



SRB - 11320 Velika Plana, 28. oktobra br. 65

**Godišnji izveštaj
GOŠA MONTAŽA ad
Za 2013. godinu**

Velika Plana, mart 2014.

U skladu sa članom 50. i 51. Zakona o tržištu kapitala ("Službeni glasnik RS" broj 31/2011) i članom 3. Pravilnika o sadržini, formi i načinu objavljivanja godišnjih, polugodišnjih i kvartalnih izveštaja javnih društava ("Službeni glasnik RS" broj 14/2012), GOŠA MONTAŽA ad iz Beograda, MB 07264399 objavljuje:

GODIŠNJI IZVEŠTAJ ZA 2013. GODINU

S A D R Ž A J

I GODIŠNJI FINANSIJSKI IZVEŠTAJI SA IZVEŠTAJEM REVIZORA

1. FINANSIJSKI IZVEŠTAJI GOŠA MONTAŽA ad za 2013. godinu

(Bilans stanja, Bilans uspeha, Izveštaj o tokovima gotovine, Izveštaj o promenama na kapitalu, Statistički aneks, Napomene uz finansijske izveštaje)

2. IZVEŠTAJ O REVIZIJI (u celini)

II GODIŠNJI IZVEŠTAJ O POSLOVANJU DRUŠTVA

1. Opšti podaci;
2. Podaci o Upravi društva
3. Verodostojan prikaz razvoja i rezultata poslovanja društva, finansijsko stanje i podaci važni za procenu stanja imovine;
4. Opis očekivanog razvoja društva i glavnih rizika i pretnji kojima je poslovanje društva izloženo;
5. Važniji poslovni događaji koji su nastupili nakon proteka poslovne godine za koju je izveštaj pripremljen;
6. Značajniji poslovi sa povezanim licima;
7. Aktivnosti društva na polju istraživanja i razvoja;
8. Podaci o stečenim sopstvenim akcijama;

III IZJAVA LICA ODGOVORNIH ZA SASTAVLJANJE IZVEŠTAJA

IV ODLUKA NADLEŽNOG ORGANA DRUŠTVA O USVAJANJU GODIŠNJIH FINANSIJSKIH IZVEŠTAJA

V ODLUKA O RASPODELI DOBITI ILI POKRIĆU GUBITKA

Popunjiva pravno lice - preduzetnik		
07264399 Maticni broj	2511 Sifra delatnosti	101974895 PIB
Popunjiva Agencija za privredne registre		
750 1 2 3	19	20 21 22 23 24 25 26
Vrsta posla		

Naziv GOSA-MONTAZA . AKCIONARSKO DRUSTVO

Sediste : VELIKA PLANA, 28 OKTOBRA 65

BILANS STANJA



7005022754118

na dan 31.12.2013. godine

- u hiljadama dinara

Grupa racuna, račun	P O Z I C I J A	AOP	Napomena broj	I z n o s	
				Tekuca godina	Prethodna godina
1	2	3	4	5	6
	AKTIVA				
	A. STALNA IMOVINA (002+003+004+005+009)	001		317111	342034
00	I. NEUPLACENI UPISANI KAPITAL	002			
012	II. GOODWILL	003			
01 bez 012	III. NEMATERIJALNA ULAGANJA	004	5.1	975	1509
	IV. NEKRETNINE, POSTROJENJA, OPREMA I BIOLOSKA SREDSTVA (006+007+008)	005	5.1	305545	329706
020, 022, 023, 026, 027(deo), 028(deo), 029	1. Nekretnine, postrojenja i oprema	006	5.1	305545	329706
024, 027(deo), 028(deo)	2. Investicione nekretnine	007			
021, 025, 027(deo), 028(deo)	3. Bioloska sredstva	008			
	V. DUGOROCNI FINANSIJSKI PLASMANI (010+011)	009		10591	10819
030 do 032, 039(deo)	1. Ucesca u kapitalu	010	5.2	4029	4029
033 do 036, 039(deo) minus 037	2. Ostali dugorocni finansijski plasmani	011	5.2	6562	6790
	B. OBRтна IMOVINA (013+014+015)	012		1290107	1284758
10 do 13, 15	I. ZALIHE	013	5.3	105045	99539
14	II. STALNA SREDSTVA NAMENJENA PRODAJI I SREDSTVA POSLOVANJA KOJE SE OBUSTAVLJA	014			
	III. KRATKOROCNA POTRAZIVANJA, PLASMANI I GOTOVINA (016+017+018+019+020)	015		1185062	1185219
20, 21 i 22, osim 223	1. Potrazivanja	016	5.4	316690	170290
223	2. Potrazivanja za vise placen porez na dobitak	017			
23 minus 237	3. Kratkoročni finansijski plasmani	018	5.4	768856	887927
24	4. Gotovinski ekvivalenti i gotovina	019	5.5	96648	124150

Grupa računa, račun	P O Z I C I J A	AOP	Napomena broj	I z n o s	
				Tekuća godina	Prethodna godina
1	2	3	4	5	6
27 i 28 osim 288	5. Porez na dodatu vrednost i aktivna vremenska razgranicenja	020	5.6	2868	2852
288	V. ODLOŽENA PORESKA SREDSTVA	021			
	G. POSLOVNA IMOVINA (001+012+021)	022		1607218	1626792
29	D. GUBITAK IZNAD VISINE KAPITALA	023			
	Dj. UKUPNA AKTIVA (022+023)	024		1607218	1626792
88	E. VANBILANSNA AKTIVA	025	5.7	730592	428323
	PASIVA				
	A.KAPITAL (102+103+104+105+106-107+108-109-110)	101		1200918	1055516
30	I. OSNOVNI KAPITAL	102	5.8	349250	349250
31	II. NEUPLACENI UPISANI KAPITAL	103			
32	III. REZERVE	104	5.10	156363	164280
330 i 331	IV. REVALORIZACIONE REZERVE	105			
332	V. NEREALIZOVANI DOBICI PO OSNOVU HARTIJA OD VREDNOSTI	106			
333	VI. NEREALIZOVANI GUBICI PO OSNOVU HARTIJA OD VREDNOSTI	107			
34	VII. NERASPOREDJENI DOBITAK	108	5.9	722112	565325
35	VIII. GUBITAK	109			
037 i 237	IX. OTKUPLJENE SOPSTVENE AKCIJE	110	5.10	26807	23339
	B. DUGOROCNA REZERVISANJA I OBAVEZE (112+113+116)	111		404150	567247
40	I. DUGOROCNA REZERVISANJA	112			
41	II. DUGOROCNE OBAVEZE (114+115)	113	5.12	0	81
414, 415	1. Dugoročni krediti	114			
41 bez 414 i 415	2. Ostale dugoročne obaveze	115		0	81
	III. KRATKOROCNE OBAVEZE (117+118+119+120+121+122)	116		404150	567166
42. osim 427	1. Kratkoročne finansijske obaveze	117	5.11	0	68231
427	2. Obaveze po osnovu sredstava namenjenih prodaji i sredstava poslovanja koje se obustavlja	118			
43 i 44	3. Obaveze iz poslovanja	119	5.13	305027	398422
45 i 46	4. Ostale kratkoročne obaveze	120	5.15	52325	52885
47, 48 osim 481 i 49 osim 498	5. Obaveze po osnovu poreza na dodatu vrednost i ostalih javnih prihoda i pasivna vremenska razgranicenja	121	5.14	30820	25405
481	6. Obaveze po osnovu poreza na dobitak	122		15978	22223

Grupa racuna, racun	POZICIJA	AOP	Napomena broj	Iz n o s	
				Tekuca godina	Prethodna godina
1	2	3	4	5	6
498	V. ODLOZENE PORESKE OBAVEZE	123	5.16	2150	4029
	G. UKUPNA PASIVA (101+111 +123)	124		1807218	1626792
69	D. VANBILANSNA PASIVA	125	5.18	730592	428323

U V. PLMI dana 24.2. 2014. godine

Lice odgovorno za sastavljanje
finansijskog izveštaja

M. Djepić



Zakonski zastupnik

D. Mušić

Obrazac propisan Pravilnikom o sadržini i formi obrazaca finansijskih izveštaja za privredna društva, zadruge, druga pravna lica i preduzetnike ("Službeni glasnik RS", br.114/06, 5/07, 119/08, 2/10, 10/12, 118/12 i 3/2014)

07264399 Maticni broj	2511 Sifra delatnosti	101974895 PIB
Popunjava Agencija za privredne registre		
750 1 2 3	19	20 21 22 23 24 25 26
Vrsta posla		

Naziv: GOSA- MONTAZA , AKCIONARSKO DRUSTVO

Sediste: VELIKA PLANA, 28 OKTOBRA 65

BILANS USPEHA



7005022754125

u period 01.01.2013 do 31.12.2013

- u hiljadama dinara

Grupa racuna racun	P O Z I C I J A	AOP	Napomena broj	I z n o s	
				Tekuca godina	Prethodna godina
1	2	3	4	5	6
	A. PRIHODI I RASHODI IZ REDOVNOG POSLOVANJA				
	I. POSLOVNI PRIHODI (202+203+204-205+206)	201	4.1	1579226	2479137
60 61	1. Prihodi od prodaje	202	4.1	1568391	2466750
62	2. Prihodi od aktiviranja ucinaka i robe	203	4.1	3713	0
630	3. Povecanje vrednosti zaliha ucinaka	204			
631	4. Smanjenje vrednosti zaliha ucinaka	205			
64 65	5. Ostali poslovni prihodi	206	4.1	7122	12387
	II. POSLOVNI RASHODI (208 DO 212)	207		1381126	2126007
50	1. Nabavna vrednost prodane robe	208			
51	2. Troškovi materijala	209	4.2	272138	396326
52	3. Troškovi zarada, naknada zarada i ostali licni rashodi	210	4.3	571324	939190
54	4. Troškovi amortizacije i rezervisanja	211	4.4	28452	26694
53 55	5. Ostali poslovni rashodi	212	4.5	509212	761797
	III. POSLOVNI DOBITAK (201-207)	213		198100	353130
	IV. POSLOVNI GUBITAK (207-201)	214			
66	V. FINANSIJSKI PRIHODI	215	4.6	48815	158925
58	VI. FINANSIJSKI RASHODI	216	4.7	14094	51582
67 68	VII. OSTALI PRIHODI	217	4.8	23542	13804
57 58	VIII. OSTALI RASHODI	218	4.9	6910	60868
	IX. DOBITAK IZ REDOVNOG POSLOVANJA PRE OPOREZIVANJA (213-214+ 215-216+217-218)	219	4.10	249453	413609
	X. GUBITAK IZ REDOVNOG POSLOVANJA PRE OPOREZIVANJA (214-213- 215+216-217+218)	220			
69 - 59	XI. NETO DOBITAK POSLOVANJA KOJE SE OBUSTAVLJA	221			
59 - 69	XII. NETO GUBITAK POSLOVANJA KOJE SE OBUSTAVLJA	222			

Grupa racuna racun	POZICIJA	AOP	Napomena broj	I z n o s	
				Tekuca godina	Prethodna godina
1	2	3	4	5	6
	B. DOBITAK PRE OPOREZIVANJA (219-220+221-222)	223	4.10	249453	413609
	V. GUBITAK PRE OPOREZIVANJA (220-219+222-221)	224			
	G. POREZ NA DOBITAK				
721	1. Poreski rashod perioda	225	4.10	38425	40869
722	2. Odloženi poreski rashodi perioda	226		0	1952
722	3. Odloženi poreski prihodi perioda	227	4.10	1879	0
723	D. Isplacena licna primanja poslodavcu	228			
	D). NETO DOBITAK (223- 224- 225- 226+ 227- 228)	229	4.10	212907	370788
	E. NETO GUBITAK (224- 223+ 225+ 226- 227 + 228)	230			
	Ä...Ä. NETO DOBITAK KOJI PRIPADA MANJINSKIM ULAGACIMA	231			
	Z. NETO DOBITAK KOJI PRIPADA VLASNICIMA MATICNOG PRAVNOG LICA	232			
	I. ZARADA PO AKCIJI				
	1. Osnovna zarada po akciji	233			
	2. Umanjenja (razvodnjena) zarada po akciji	234			

u V. Plandi dana 24.2.2014. godine

Lice odgovorno za sastavljanje
finansijskog izveštaja

M. Plandi



Zakonski zastupnik

[Signature]

Obrazac propisan Pravilnikom o sadržini i formi obrazaca finansijskih izveštaja za privredna društva, zadruge, druga pravna lica i preduzetnike ("Službeni glasnik RS", br. 114/06, 5/07, 119/08, 2/10, 101/12, 118/12 i 3/2014)

Popunjiva pravno lice - preduzetnik		
07264399 Maticni broj	2511 Šifra delatnosti	101974895 PIB
Popunjiva Agencija za privredne registre		
750 1 2 3 Vrsta posla	19	20 21 22 23 24 25 26

Naziv: GOSA- MONTAZA , AKCIONARSKO DRUSTVO

Sedište: VELIKA PLANA, 28 OKTOBRA 65

IZVESTAJ O TOKOVIMA GOTOVINE



7005022754132

u periodu od 01.01.2013. do 31.12.2013. godine

- u hiljadama dinara

POZICIJA	AOP	Iznos	
		Tekuca godina	Prethodna godina
1	2	3	4
A. TOKOVI GOTOVINE IZ POSLOVNIH AKTIVNOSTI			
I. Prilivi gotovine iz poslovnih aktivnosti (1 do 3)			
1. Prodaja i primljeni avansi	301	1741780	2609149
1. Prodaja i primljeni avansi	302	1709607	2554145
2. Primljene kamate iz poslovnih aktivnosti	303	28116	42513
3. Ostali prilivi iz redovnog poslovanja	304	4057	12491
II. Odlivi gotovine iz poslovnih aktivnosti (1 do 5)			
1. Isplate dobavljacima i dati avansi	305	1760626	2615282
1. Isplate dobavljacima i dati avansi	306	955634	1316810
2. Zarade, naknade zarada i ostali licni rashodi	307	571916	991628
3. Placene kamate	308	2324	5844
4. Porez na dobitak	309	44670	10680
5. Placanja po osnovu ostalih javnih prihoda	310	186081	290320
III. Neto priliv gotovine iz poslovnih aktivnosti (I-II)	311		
IV. Neto odliv gotovine iz poslovnih aktivnosti (II-I)	312	18845	6133
B. TOKOVI GOTOVINE IZ AKTIVNOSTI INVESTIRANJA			
I. Prilivi gotovine iz aktivnosti investiranja (1 do 5)			
1. Prodaja akcija i udela (neto prilivi)	313	119645	0
1. Prodaja akcija i udela (neto prilivi)	314		
2. Prodaja nematerijalnih ulaganja, nekretnina, postrojenja, opreme i bioloÅ. Åkih sredstava	315		
3. Ostali finansijski plasmani (neto prilivi)	316	119645	0
4. Primljene kamate iz aktivnosti investiranja	317		
5. Primljene dividende	318		
II. Odlivi gotovine iz aktivnosti investiranja (1 do 3)			
1. Kupovina akcija i udela (neto odlivi)	319	4759	82216
1. Kupovina akcija i udela (neto odlivi)	320		
2. Kupovina nematerijalnih ulaganja, nekretnina, postrojenja, opreme i bioloÅ. Åkih sredstava	321	4759	34453
3. Ostali finansijski plasmani (neto odlivi)	322	0	47763
III. Neto priliv gotovine iz aktivnosti investiranja (I - II)	323	114886	0
IV. Neto odliv gotovine iz aktivnosti investiranja (II - I)	324	0	82216

POZICIJA	AOP	Iznos	
		Tekuća godina	Prethodna godina
1	2	3	4
V. TOKOVI GOTOVINE IZ AKTIVNOSTI FINANSIRANJA			
I. Prilivi gotovine iz aktivnosti finansiranja (1 do 3)	325		
1. Uvećanje osnovnog kapitala	326		
2. Dugoročni i kratkoročni krediti (neto prilivi)	327		
3. Ostale dugoročne i kratkoročne obaveze	328		
II. Odlivi gotovine iz aktivnosti finansiranja (1 do 4)	329	128793	175855
1. Otkup sopstvenih akcija i udela	330	11385	74174
2. Dugoročni i kratkoročni krediti i ostale obaveze (neto odlivi)	331	68312	15684
3. Finansijski lizing	332		
4. Isplacene dividende	333	49096	85997
III. Neto priliv gotovine iz aktivnosti finansiranja (I - II)	334		
IV. Neto odliv gotovine iz aktivnosti finansiranja (II - I)	335	128793	175855
G. Svega prilivi gotovine (301+313+325)	336	1861425	2609149
D. Svega odlivi gotovine (305+319+329)	337	1894177	2873353
Dj. NETO PRILIVI GOTOVINE (336-337)	338		
E. NETO ODLIV GOTOVINE (337-336)	339	32752	264204
Á...Â. GOTOVINA NA POCETKU OBRACUNSKOG PERIODA	340	124150	369311
Z. POZITIVNE KURSNE RAZLIKE PO OSNOVU PRERACUNA GOTOVINE	341	9065	39580
I. NEGATIVNE KURSNE RAZLIKE PO OSNOVU PRERACUNA GOTOVINE	342	3815	20537
J. GOTOVINA NA KRAJU OBRACUNSKOG PERIODA (338-339+340+341-342)	343	96648	124150

U V. Planu dana 24.2. 2014. godine

Lice odgovorno za sastavljanje
finansijskog izveštaja

M. Petrović



Zakonski zastupnik

L

J. Brnčić

Obrazac propisan Pravilnikom o sadržini i formi obrazaca finansijskih izveštaja za privredna društva, zadruge, druga pravna lica i preduzetnike ("Službeni glasnik RS", br. 114/06, 5/07, 119/08, 2/10, 101/12, 118/12 i 3/2014)

Popunjiva pravno lice - preduzetnik		
07264399 Maticni broj	2599 Sifra delatnosti	101974895 PIB
Popunjiva Agencija za privredne registre		
750 1 2 3	19	20 21 22 23 24 25 26
Vrsta posla		

Naziv : GOSA- MONTAZA , AKCIONARSKO DRUSTVO

Sediste : VELIKA PLANA, 28 OKTOBRA 65

IZVESTAJ O PROMENAMA NA KAPITALU



7005022754156

u periodu od 01.01.2013. do 31.12.2013. godine

- u hiljadama dinara

Red br.	OPIS	AOP	Osnovni kapital (grupa 30 bez 309)	AOP	Ostali kapital (racun 309)	AOP	Neuplaceni upisani kapital (grupa 31)	AOP	Emisiona premija (racun 320)
	1		2		3		4		5
1	Stanje na dan 01.01. prethodne godine <u>2012</u>	401	266785	414	82465	427		440	
2	Ispravka materijalno znacajnih gresaka i promena racunovodstvenih politika u prethodnoj godini - povecanje	402		415		428		441	
3	Ispravka materijalno znacajnih gresaka i promena racunovodstvenih politika u prethodnoj godini - smanjenje	403		416		429		442	
4	Korigovano pocetno stanje na dan 01.01. prethodne godine <u>2012</u> (red.br. 1+2-3)	404	266785	417	82465	430		443	
5	Ukupna povecanja u prethodnoj godini	405		418		431		444	
6	Ukupna smanjenja u prethodnoj godini	406		419		432		445	
7	Stanje na dan 31.12. prethodne godine <u>2012</u> (red.br. 4+5-6)	407	266785	420	82465	433		446	
8	Ispravka materijalno znacajnih gresaka i promena racunovodstvenih politika u tekucoj godini - povecanje	408		421		434		447	
9	Ispravka materijalno znacajnih gresaka i promena racunovodstvenih politika u tekucoj godini - smanjenje	409		422		435		448	
10	Korigovano pocetno stanje na dan 01.01. tekuce godine <u>2013</u> (red.br. 7+8-9)	410	266785	423	82465	436		449	
11	Ukupna povecanja u tekucoj godini	411		424		437		450	
12	Ukupna smanjenja u tekucoj godini	412		425		438		451	
13	Stanje na dan 31.12. tekuce godine <u>2013</u> (red.br. 10+11-12)	413	266785	426	82465	439		452	

Red. br.	O P I S	AOP	Rezerve (racun 321, 322)	AOP	Revalorizacione rezerve (racuni 330 i 331)	AOP	Nerealizovani dobiti po osnovu hartija od vrednosti (racun 332)	AOP	Nerealizovani gubici po osnovu hartija od vrednosti (racun 333)
	1		6		7		8		9
1	Stanje na dan 01.01. prethodne godine <u>2012</u>	453	215582	466		479		492	
2	Ispravka materijalno znacajnih gresaka i promena racunovodstvenih politika u prethodnoj godini - povecanje	454		467		480		493	
3	Ispravka materijalno znacajnih gresaka i promena racunovodstvenih politika u prethodnoj godini - smanjenje	455		468		481		494	
4	Korigovano pocetno stanje na dan 01.01. prethodne godine <u>2012</u> (red.br. 1+2-3)	456	215582	469		482		495	
5	Ukupna povecanja u prethodnoj godini	457		470		483		496	
6	Ukupna smanjenja u prethodnoj godini	458	51302	471		484		497	
7	Stanje na dan 31.12. prethodne godine <u>2012</u> (red.br. 4+5-6)	459	164280	472		485		498	
8	Ispravka materijalno znacajnih gresaka i promena racunovodstvenih politika u tekucoj godini - povecanje	460		473		486		499	
9	Ispravka materijalno znacajnih gresaka i promena racunovodstvenih politika u tekucoj godini - smanjenje	461		474		487		500	
10	Korigovano pocetno stanje na dan 01.01. tekuce godine <u>2013</u> (red.br. 7+8-9)	462	164280	475		488		501	
11	Ukupna povecanja u tekucoj godini	463		476		489		502	
12	Ukupna smanjenja u tekucoj godini	464	7917	477		490		503	
13	Stanje na dan 31.12. tekuce godine <u>2013</u> (red.br. 10+11-12)	465	156363	478		491		504	

Red. br.	O.P.I.S.	AOP	Neraspoređeni dobitak (grupa 34)	AOP	Gubitak do visine kapitala (grupa 35)	AOP	Otkupljene sopstvene akcije i udeli (racun 037.237)	AOP	Ukupno (kol. 2+3+4+5+6+7+8-9+10-11-12)
	1		10		11		12		13
1	Stanje na dan 01.01. prethodne godine <u>2012</u>	505	279910	518		531	467	544	844275
2	Ispravka materijalno značajnih gresaka i promena računovodstvenih politika u prethodnoj godini - povećanje	506		519		532		545	
3	Ispravka materijalno značajnih gresaka i promena računovodstvenih politika u prethodnoj godini - smanjenje	507		520		533		546	
4	Korigovano početno stanje na dan 01.01. prethodne godine <u>2012</u> (red.br. 1+2-3)	508	279910	521		534	467	547	844275
5	Ukupna povećanja u prethodnoj godini	509	370788	522		535	22872	548	347916
6	Ukupna smanjenja u prethodnoj godini	510	85373	523		536		549	136675
7	Stanje na dan 31.12. prethodne godine <u>2012</u> (red.br. 4+5-6)	511	565325	524		537	23339	550	1055516
8	Ispravka materijalno značajnih gresaka i promena računovodstvenih politika u tekućoj godini - povećanje	512		525		538		551	
9	Ispravka materijalno značajnih gresaka i promena računovodstvenih politika u tekućoj godini - smanjenje	513		526		539		552	
10	Korigovano početno stanje na dan 01.01. tekuće godine <u>2013</u> (red.br. 7+8-9)	514	565325	527		540	23339	553	1055516
11	Ukupna povećanja u tekućoj godini	515	212907	528		541	3468	554	209439
12	Ukupna smanjenja u tekućoj godini	516	56120	529		542		555	64037
13	Stanje na dan 31.12. tekuće godine <u>2013</u> (red.br. 10+11-12)	517	722112	530		543	26807	556	1200918

Red. br.	OPIS	AOP	Gubitak iznad visine kapitala (grupa 29)
	1		14
1	Stanje na dan 01.01. prethodne godine <u>2012</u>	557	
2	Ispravka materijalno značajnih gresaka i promena računovodstvenih politika u prethodnoj godini - povećanje	558	
3	ispravka materijalno značajnih gresaka i promena računovodstvenih politika u prethodnoj godini - smanjenje	559	
4	Korigovano početno stanje na dan 01.01. prethodne godine <u>2012</u> (red.br. 1+2-3)	560	
5	Ukupna povećanja u prethodnoj godini	561	
6	Ukupna smanjenja u prethodnoj godini	562	
7	Stanje na dan 31.12. prethodne godine <u>2012</u> (red.br. 4+5-6)	563	
8	Ispravka materijalno značajnih gresaka i promena računovodstvenih politika u tekućoj godini - povećanje	564	
9	Ispravka materijalno značajnih gresaka i promena računovodstvenih politika u tekućoj godini - smanjenje	565	
10	Korigovano početno stanje na dan 01.01. tekuće godine <u>2013</u> (red.br. 7+8-9)	566	
11	Ukupna povećanja u tekućoj godini	567	
12	Ukupna smanjenja u tekućoj godini	568	
13	Stanje na dan 31.12. tekuće godine <u>2013</u> (red.br. 10+11-12)	569	

u V. PLATI dana 24.2. 2014. godine

Lice odgovorno za sastavljanje
finansijskog izveštaja

M. Popović



Zakonski zastupnik

[Signature]

Obrazac propisan Pravilnikom o sadržini i formi obrazaca finansijskih izveštaja za privredna društva, zadruge, druga pravna lica i preduzetnike ("Službeni glasnik RS", br. 114/06, 5/07, 119/08, 2/10, 101/12, 118/12 i 3/2014)

Popunjiva pravno lice - preduzetnik		
07264399 Maticni broj	2511 Sifra delatnosti	101974895 PIB
Popunjiva Agencija za privredne registre		
750 1 2 3 Vrsta posla	19	20 21 22 23 24 25 26

Naziv : GOSA- MONTAZA , AKCIONARSKO DRUSTVO

Sediste : VELIKA PLANA, 28 OKTOBRA 65

STATISTICKI ANEKS



7005022754149

za 2013. godinu

I. OPSTI PODACI O PRAVNOM LICU ODNOSNO PREDUZETNIKU

OPIS	AOP	Tekuca godina	Prethodna godina
1	2	3	4
1. Broj meseci poslovanja (oznaka od 1 do 12)	601	12	12
2. Oznaka za velicinu (oznaka od 1 do 4)	602	4	4
3. Oznaka za vlasnistvo (oznaka od 1 do 5)	603	2	2
4. Broj stranih (pravnih ili fizickih) lica koja imaju ucesce u kapitalu	604		
5. Prosecan broj zaposlenih na osnovu stanja krajem svakog meseca (ceo broj)	605	633	948

II. BRUTO PROMENE NEMATERIJALNIH ULAGANJA I NEKRETNINA, POSTROJENJA, OPREME I BIOLOSKIH SREDSTAVA

- iznosi u hiljadama dinara

Grupa racuna, racun	OPIS	AOP	Bruto	Ispravka vrednosti	Neto (kol. 4-5)
1	2	3	4	5	6
01	1. Nematerijalna ulaganja				
	1.1. Stanje na pocetku godine	606	3515	2006	1509
	1.2. Povecanja (nabavke) u toku godine	607		XXXXXXXXXXXX	
	1.3. Smanjenja u toku godine	608	534	XXXXXXXXXXXX	534
	1.4. Revalorizacija	609		XXXXXXXXXXXX	
	1.5. Stanje na kraju godine (606+607-608+609)	610	2981	2006	975
02	2. Nekretnine, postrojenja, oprema i bioloska sredstva				
	2.1. Stanje na pocetku godine	611	990672	660966	329706
	2.2. Povecanja (nabavke) u toku godine	612	5559	XXXXXXXXXXXX	5559
	2.3. Smanjenja u toku godine	613	29720	XXXXXXXXXXXX	29720
	2.4. Revalorizacija	614		XXXXXXXXXXXX	
	2.5. Stanje na kraju godine (611+612-613+614)	615	966511	660966	305545

III STRUKTURA ZALIHA

- iznosi u hiljadama dinara

Grupa racuna, racun	O P I S	AOP	Tekuca godina	Prethodna godina
1	2	3	4	5
10	1. Zalihe materijala	616	50767	36400
11	2. Nedovrsena proizvodnja	617		
12	3. Gotovi proizvodi	618		
13	4. Roba	619		
14	5. Stalna sredstva namenjena prodaji	620		
15	6. Dati avansi	621	54278	63139
	7. SVEGA (616+617+618+619+620+621=013+014)	622	105045	99539

IV STRUKTURA OSNOVNOG KAPITALA

- iznosi u hiljadama dinara

Grupa racuna, racun	O P I S	AOP	Tekuca godina	Prethodna godina
1	2	3	4	5
300	1. Akcijski kapital	623	266784	266784
	u tome : strani kapital	624		
301	2. Udeli drustva sa ogranicenom odgovornoscju	625		
	u tome : strani kapital	626		
302	3. Ulozi clanova ortackog i komanditnog drustva	627		
	u tome : strani kapital	628		
303	4. Drzavni kapital	629		
304	5. Društveni kapital	630		
305	6. Zadruzni udeli	631		
309	7. Ostali osnovni kapital	632	82466	82466
30	SVEGA (623+625+627+629+630+631+632=102)	633	349250	349250

V STRUKTURA AKCIJSKOG KAPITALA

- broj akcija kao ceo broj

- iznosi u hiljadama dinara

Grupa racuna, racun	O P I S	AOP	Tekuca godina	Prethodna godina
1	2	3	4	5
	1. Obicne akcije			
	1.1. Broj obicnih akcija	634	257174	257174
deo 300	1.2. Nominalna vrednost obicnih akcija - ukupno	635	266784	266784
	2. Prioritetne akcije			
	2.1. Broj prioriternih akcija	636		
deo 300	2.2. Nominalna vrednost prioriternih akcija - ukupno	637		
300	3. SVEGA - nominalna vrednost akcija (635+637=623)	638	266784	266784

VI POTRAZIVANJE I OBAVEZE

- iznosi u hiljadama dinara

Grupa racuna, racun	O P I S	AOP	Tekuca godina	Prethodna godina
1	2	3	4	5
20	1. Potrazivanja po osnovu prodaje (stanje na kraju godine 639 <= 016)	639	306839	159796
43	2. Obaveze iz poslovanja (stanje na kraju godine 640 <= 119)	640	304648	398042
deo 228	3. Potrazivanja u toku godine od drustava za osiguranje za naknadu stete (dugovni promet bez pocetnog stanja)	641	966	1698
27	4. Porez na dodatu vrednost - prethodni porez (godisnji iznos po poreskim prijavama)	642	138996	193970
43	5. Obaveze iz poslovanja (potrazni promet bez pocetnog stanja)	643	1158590	1459606
450	6. Obaveze za neto zarade i naknade zarada (potrazni promet bez pocetnog stanja)	644	320601	556628
451	7. Obaveze za porez na zarade i naknade zarada na teret zaposlenog (potrazni promet bez pocetnog stanja)	645	39136	83156
452	8. Obaveze za doprinose na zarade i naknade zarada na teret zaposlenog (potrazni promet bez pocetnog stanja)	646	85812	139318
461, 462 i 723	9. Obaveze za dividende, ucesce u dobitku i licna primanja poslodavca (potrazni promet bez pocetnog stanja)	647	49501	85800
465	10. Obaveze prema fizickim licima za naknade po ugovorima (potrazni promet bez pocetnog stanja)	648	2176	3594
47	11. Obaveze za PDV (godisnji iznos po poreskim prijavama)	649	292009	400579
	12. Kontrolni zbir (od 639 do 649)	650	2699274	3482187

VII DRUGI TROSKOVI I RASHODI

- iznosi u hiljadama dinara

Grupa racuna, racun	O P I S	AOP	Tekuca godina	Prethodna godina
1	2	3	4	5
513	1. Troškovi goriva i energije	651	39053	74881
520	2. Troškovi zarada i naknada zarada (bruto)	652	445549	779102
521	3. Troškovi poreza i doprinosa na zarade i naknade zarada na teret poslodavca	653	79670	139318
522, 523, 524 i 525	4. Troškovi naknada fizickim licima (bruto) po osnovu ugovora	654	2595	4379
526	5. Troškovi naknada clanovima upravnog i nadzornog odbora (bruto)	655	0	50
529	6. Ostali licni rashodi i naknade	656	43510	16341
53	7. Troškovi proizvodnih usluga	657	466425	715525
533, deo 540 i deo 525	8. Troškovi zakupnina	658	26233	27219
deo 533, deo 540 i deo 525	9. Troškovi zakupnina zemljišta	659		
536, 537	10. Troškovi istraživanja i razvoja	660		
540	11. Troškovi amortizacije	661	28452	28694
552	12. Troškovi premija osiguranja	662	4877	10372
553	13. Troškovi platnog prometa	663	8419	7859

Grupa racuna, racun	O P I S	AOP	Tekuca godina	Prethodna godina
1	2	3	4	5
554	14. Troškovi članarina	664	847	2976
555	15. Troškovi poreza	665	1549	1532
556	16. Troškovi doprinosa	666		
562	17. Rashodi kamata	667	2324	5844
deo 560, deo 561 i deo 562	18. Rashodi kamata i deo finansijskih rashoda	668	2324	5844
deo 560, deo 561 i deo 562	19. Rashodi kamata po kreditima od banaka i dfo	669	2079	1759
deo 579	20. Rashodi za humanitarne, kulturne, zdravstvene, obrazovne, naučne i verske namene, za zaštitu čovekove sredine i za sportske namene	670	320	1045
	21. Kontrolni zbir (od 651 do 670)	671	1154226	1822740

VIII DRUGI PRIHODI

- iznosi u hiljadama dinara

Grupa racuna, racun	O P I S	AOP	Tekuca godina	Prethodna godina
1	2	3	4	5
60	1. Prihodi od prodaje robe	672		
640	2. Prihodi od premija, subvencija, dotacija, regresa, kompenzacija i povraćaja poreskih dazbina	673		
641	3. Prihodi po osnovu uslovljenih donacija	674		
deo 650	4. Prihodi od zakupnina za zemljište	675		
651	5. Prihodi od članarina	676		
deo 660, deo 661, deo 662	6. Prihodi od kamata	677	28116	42513
deo 660, deo 661 i deo 662	7. Prihodi od kamata po racunima i depozitima u bankama i ostalim finansijskim organizacijama	678	28116	42513
deo 660, deo 661 i deo 669	8. Prihodi na osnovu dividendi i ucesca u dobitku	679		
	9. Kontrolni zbir (672 do 679)	680	56232	85026

IX OSTALI PODACI

- iznosi u hiljadama dinara

O P I S	AOP	Tekuca godina	Prethodna godina
1	2	3	4
1. Obaveze za akcize (prema godisnjem obracunu akciza)	681		
2. Obracunate carine i druge uvozne dazbine (ukupan godisnji iznos prema obracunu)	682		
3. Kapitalne subvencije i druga drzavna dodeljivanja za izgradnju i nabavku osnovnih sredstava i nematerijalnih ulaganja	683		
4. Drzavna dodeljivanja za premije, regres i pokrvice tekucih troskova poslovanja	684		
5. Ostala drzavna dodeljivanja	685		
6. Primljene donacije iz inostranstva i druga bespovratna sredstva u novcu ili naturi od inostranih pravnih i fizickih lica	686		
7. Licna primanja preduzetnika iz neto dobitka (popunjavaju samo preduzetnici)	687		
8. Kontrolni zbir (od 681 do 687)	688		

X RAZGRANIČENI NEGATIVNI NETO EFEKTI UGOVORENE VALUTNE KLAUZULE I KURSNIH RAZLIKA

- iznosi u hiljadama dinara

OPIS	AOP	Tekuća godina	Prethodna godina
1	2	3	4
1. Početno stanje razgraničenog neto efekta ugovorene valutne klauzule	689		
2. Razgraničeni neto efekat ugovorene valutne klauzule	690		
3. Srazmerni deo ukinutog razgraničenog neto efekta ugovorene valutne klauzule	691		
4. Preostali iznos razgraničenog neto efekta ugovorene valutne klauzule (red. br. 1 + red. br. 2 - red. br. 3)	692		
5. Početno stanje razgraničenog neto efekta kursnih razlika	693		
6. Razgraničeni neto efekat kursnih razlika	694		
7. Srazmerni deo ukinutog razgraničenog neto efekta kursnih razlika	695		
8. Preostali iznos razgraničenog neto efekta kursnih razlika (red.br. 5 + red.br. 6 - red.br. 7)	696		

XI RAZGRANIČENI POZITIVNI NETO EFEKTI UGOVORENE VALUTNE KLAUZULE I KURSNIH RAZLIKA

- iznosi u hiljadama dinara

OPIS	AOP	Tekuća godina	Prethodna godina
1	2	3	4
1. Početno stanje razgraničenog neto efekta ugovorene valutne klauzule	697		
2. Razgraničeni neto efekat ugovorene valutne klauzule	698		
3. Srazmerni deo ukinutog razgraničenog neto efekta ugovorene valutne klauzule	699		
4. Preostali iznos razgraničenog neto efekta ugovorene valutne klauzule (red. br. 1 + red. br. 2 - red. br. 3)	700		
5. Početno stanje razgraničenog neto efekta kursnih razlika	701		
6. Razgraničeni neto efekat kursnih razlika	702		
7. Srazmerni deo ukinutog razgraničenog neto efekta kursnih razlika	703		
8. Preostali iznos razgraničenog neto efekta kursnih razlika (red. br. 5 + red. br. 6 - red. br. 7)	704		

u V. Plavi dana 24.2. 2014. godine

Lice odgovorno za sastavljanje
finansijskog izveštaja

M. Repušić



Zakonski zastupnik

[Signature]

Obrazac propisan Pravilnikom o sadržini i formi obrazaca finansijskih izveštaja za privredna društva, zadruge, druga pravna lica i preduzetnike ("Službeni glasnik RS", br.114/06, 5/07, 119/08, 2/10, 101/12, 118/12 i 3/2014)

NAPOMENE UZ FINANSIJSKI IZVEŠTAJ

1. Osnivanje i poslovanje preduzeća

Preduzeće GOŠA MONTAŽA sa sedištem u Velikoj Plani osnovano je 1982 god. kao društvo sa ograničenom odgovornošću u sastavu tadašnje Holding korporacije GOŠA. Rešenjem Trgovinskog suda u Požarevcu od 07.12.2004.god. izvršena je preregistracija preduzeća iz društva sa ograničenom odgovornošću u društveno preduzeće. Dana 25. 5.2006.god. preduzeće je prodato putem Javne aukcije, tako da je ponovo promenjen oblik organizovanja.

Rešenjem br. BD125271/2006 od 20. 6.2006.god. GOŠA MONTAŽA je kao otvoreno Akcionarsko društvo upisano u Registar privrednih subjekata kod Agencije za privredne registre Republike Srbije.

Preduzeće se bavi pružanjem usluga na održavanjima i remontima postrojenja i opreme u Javnim preduzećima EPS-a i NIS-a, izradi i montaži čeličnih konstrukcija hidrograđevinskih i drugih objekata.

Šifra delatnosti je 2511 – proizvodnja metalnih konstrukcija i delova konstrukcija

PIB 101974895

Matični broj 07264399

PDV broj 108934175

Preduzeće sastavlja konsolidovane finansijske izveštaje. Grupu za konsolidaciju čini Preduzeće kao matično sa vlasnistvom od 100% udela u društvu Gosa montaza doo, Banja Luka. Finansijski izveštaji se utvrđuju od strane Nadzornog odbora a konačnu odluku o usvajanju donosi Skupština društva.

Po kriterijumima velicine propisanim Zakonom o računovodstvu i reviziji (Sl. glasnik RS br.46/2006) preduzeće spada u velika pravna lica za izveštajnu godinu.

Prosečan broj zaposlenih 2013.god. u preduzeću GOŠA MONTAŽA ad je bio 633 radnika, a u 2012. god. je bio 948 radnika

2. Okvir za finansijsko izveštavanje i koncept nastavka poslovanja

Finansijsko izveštavanje

Finansijski izveštaji GOŠA MONTAŽE ad Velika Plana za obračunski period koji se završava 31.12.2013.god. sastavljeni su, po svim materijalno značajnim pitanjima, u skladu sa Zakonom o računovodstvu i reviziji (Službeni glasnik br. 46/2006 i 111/2009) i ostalom primenjivom zakonskom regulativom u Republici Srbiji a koji podrazumevaju uskladenost sa MRS.

Svi podaci u finansijskim izveštajima su iskazani u hiljadama dinara i prikazani u formatu propisanom Pravilnikom o obrascima i sadržini pozicija u obrascima finansijskog izveštaja za privredna društva, zadruge i preduzetnike (Sl. glasnik RS br. 114/05, 119/08, 9/09, 4/10, 3/11, i 101/12).

Koriscenje procena

Sastavljanje finansijskih izveštaja zahtevalo je od rukovodstva Preduzeća koriscenje najboljih mogućih procena i razumnih pretpostavki, koje na datum bilansa imaju efekta na prezentirane vrednosti sredstava i obaveza, kao i prihoda i rashoda u toku izveštajnog perioda. Ove procene i pretpostavke su zasnovane na prethodnom iskustvu, kao i različitim informacijama raspoloživim na dan sastavljanja finansijskih izveštaja, koje deluju realno i razumno u datim okolnostima. Stvarni rezultati mogu odstupati od vrednosti koja je procenjena na ovaj način.

Primena pretpostavke stalnosti poslovanja

Finansijski izveštaji su sastavljeni pod pretpostavkom stalnosti poslovanja Preduzeća, koji podrazumeva da će Preduzeće nastaviti da posluje tokom neograničenog vremenskog perioda. Navedena pretpostavka bazirana je na sledecim cinjenicama: društvo je u proteklim obracunskim periodima postizalo izuzetno dobre rezultate i imalo znacajnu likvidnost.

3. Pregled značajnijih računovodstvenih politika

3.1. Prihodi i rashodi

Prihodi obuhvataju prihode od redovnih aktivnosti Preduzeća, odnosno od prodaje robe, proizvoda i usluga. Prihodi se priznaju kada se roba isporuči ili usluga izvrši. Za usluge koje se vrše u dužem periodu prihodi se priznaju srazmerno dovršenosti posla. Prihodi se iskazuju po faktornoj vrednosti, umanjenoj za date popuste i porez na dodatu vrednost.

Rashodi obuhvataju troškove koji proističu iz redovnih aktivnosti preduzeća. U rashode spadaju: troškovi materijala, proizvodne usluge, amortizacija, nematerijalni troškovi, zarade, porezi, doprinosi i ostali lični rashodi.

Gubici predstavljaju smanjenje ekonomskih koristi i prikazuju se na neto osnovu, nakon umanjjenja za odgovarajuće prihode.

Rashodi se priznaju u periodu u kome su nastali i direktno se povezuju sa nastalim prihodima.

Troškovi održavanja i opravke nekretnina, postrojenja i opreme pokrivaju se iz prihoda obračunskog perioda u kome nastanu.

3.2. Preračunavanje deviznih iznosa

Poslovne promene nastale u stranoj valuti (ili povezanih sa stranom valutom po osnovu valutne klauzule) preračunate su u dinare po srednjem kursu utvrđenom na međubankarskom tržištu deviza, koji je važio na dan poslovne promene.

Sredstva i obaveze iskazane u stranoj valuti na datum bilansa, preračunati su u dinare po srednjem kursu utvrđenom na međubankarskom tržištu deviza koji je važio na taj dan.

Pozitivne i negativne kursne razlike nastale prilikom poslovnih transakcija u stranoj valuti i prilikom preračuna monetarnih pozicija bilansa stanja iskazanih u stranoj valuti, priznaju se kao prihod i rashod.

Zvanični srednji kurs Narodne banke Srbije stranih valuta koji su korišćeni za preračunavanje u dinarsku protivvrednost deviznih pozicija na dan

	31.12.2013	31.12.2012
EUR	114,6421	113,7183
USD	83,1282	86,1763
GBP	136,9679	139,1901

3.3. Nekretnine, postrojenja i oprema i nematerijalna ulaganja

Nekretnine, postrojenja i oprema i nematerijalna ulaganja su iskazana po nabavnoj vrednosti umanjena za ispravku vrednosti po osnovu amortizacije.

Sve nabavke opreme u toku 2013.god. iskazane su po nabavnoj vrednosti. Nabavna vrednost uključuje sve izdatke koji se priznaju u skladu sa MRS 16 – Nekretnine, postrojenja i oprema.

Odredjena oprema se priznaje kao osnovno sredstvo ako je vek njenog korišćenja duži od jedne godine, nezavisno da li je pojedinačna vrednost veća ili manja od vrednosti propisane poreskim propisima.

Naknadno vrednovanje nekretnina, postrojenja i opreme vrši se po nabavnoj vrednosti umanjenoj za ispravku vrednosti i gubitke usled umanjenja vrednosti priznate u bilansu uspeha.

Troskovi tekućeg održavanja nekretnina, postrojenja i opreme se priznaju kao rashod perioda.

Amortizacija se proporcionalnom metodom obračunava na nabavnu vrednost nekretnina, postrojenja i opreme i nematerijalnih ulaganja primenom sledećih godišnjih stopa, s ciljem da se sredstva u potpunosti otpišu u toku njihovog korisnog veka trajanja:

- građevinski objekti visokogradnje i niskogradnje armirano betonske konstrukcije i samostalna postrojenja	2,5%
- građevinski objekti niskogradnje drvene konstrukcije	5,0%
- ostali građevinski objekti	10,0%
- proizvodno prenosna oprema	5,0%
- pogonski poslovni inventar	10,0%
- nameštaj i poslovni inventar	15,0%
- računarska i telekomunikaciona oprema i vozila	25,0%
- nematerijalna ulaganja	20%
- ostala nepomenuta sredstva	10%

Obračun amortizacije nekretnina, postrojenja i opreme i nematerijalnih ulaganja počinje kada se ova sredstva stave u upotrebu.

3.4. Kratkoročna potraživanja i ispravka vrednosti nenaplativih potraživanja

Kratkoročna potraživanja čine potraživanja od kupaca u zemlji i inostranstvu po osnovu prodaje proizvoda, robe i usluga. Pri početnom priznavanju potraživanja se vrednuju u iznosu prodajne vrednosti, umanjenoj za ugovoreni iznos popusta i rabata a uvećanoj za obračun poreza. Kratkoročna potraživanja od kupaca mere se po vrednosti iz originalne fakture.

Ako se vrednost u fakturi iskazuje u stranoj valuti, vrši se preračun u izveštajnu valutu po kursu važećem na dan transakcije. Potraživanje iskazano u stranoj valuti na dan bilansa preračunavaju se prema važećem kursu, a kursne razlike se priznaju kao prihod ili rashod perioda.

Otpis kratkoročnih potraživanja i kod kojih postoji verovatnoća nenaplativosti vrši se indirektnim otpisivanjem, dok se u slučajevima kada je nemogućnost naplate izvesna i dokumentovana, otpis u celini ili delimično, vrši se direktnim otpisivanjem. Rukovodstvo Preduzeca procenjuje koja ce se potraživanja otpisati i ista evidentirati kao rashod u bilansu uspeha perioda kada je procena izvršena.

3.5. Zalihe

Zalihe materijala se na datum bilansa vrednuju po metodu prosečne nabavne cene. Nabavna vrednost uključuje vrednost po fakturi dobavljača, uvećana za zavisne troškove nabavke. Obračun izlaza zaliha se vrednuje po prosečnoj nabavnoj ceni.

Terećenjem rashoda vrši se ispravka vrednosti zaliha u slučajevima kada se oceni da je potrebno svesti vrednost zaliha na njihovu neto prodajnu vrednost. Oštećene zalihe i zalihe koje po kvalitetu ne odgovaraju standardima se otpisuju.

Alat i sitan inventar obuhvata vrednost alata i inventara koji se u celini otpisuje u momentu davanja na korišćenje. Alat i sitan inventar iskazuju se u poslovnim knjigama i posle otpisa u celini sve dok se ne otuđe.

Zalihe otpadnog materijala koje se formiraju otpisom i isknkizanjem nekretnina i postrojenja, evidentiraju se po procenjenoj vrednosti otpadnog materijala koji ce se u narednom periodu prodati.

3.6. Gotovina i gotovinski ekvivalenti

Gotovina i gotovinski ekvivalenti se iskazuju u bilansu stanja po nabavnoj vrednosti. U izveštaju o novčanim tokovima pod gotovinom i gotovinskim ekvivalentima podrazumevaju se: gotovina, sredstva na dinarskim i deviznim tekućim računima kod banaka i sredstva na izdvojenim računima (depoziti).

3.7. Porezi i doprinosi

Tekući porez i dobitak

Porez na dobit predstavlja iznos koji se obračunava i plaća u skladu sa poreskim propisima u Republici Srbiji. Iznos obaveza po osnovu poreza na dobit utvrđuje se primenom propisane poreske stope u visini od 15% na poresku osnovicu, utvrđenu poreskim bilansom uz umanjenje za iznos poreskog kredita po osnovu ulaganja u nekretnine, postrojenja i opremu ili ranije iskazan gubitak. Poreski obveznici sami utvrđuju mesečnu akontaciju iznosa poreza na dobit.

Odloženi porez na dobit

Poreski propisi Republike Srbije priznaju sve pozicije bilansa stanja u iznosima iskazanim u skladu sa MRS 12, osim nekretnina, postrojenja i opreme i nematerijalnih ulaganja za koje se troškovi amortizacije priznaju po posebnim amortizacionim stopama. Shodno tome, odloženi porezi se utvrđuju po osnovu privremenih razlika između računovodstvene osnovice sredstava i poreske osnovice sredstava. Računovodstvena osnovica sredstava je neotpisana vrednost na kraju tekuće godine (posle obračunate amortizacije). Poreska osnovica sredstava je neotpisana vrednost sredstava na kraju tekuće godine po poreskim propisima. Utvrđena razlika je osnovica koja se množi stopom poreza na dobit od 15% i utvrđuje kumulativni iznos odloženog poreza koji u stvari pokazuje stanje odloženog poreza (sredstva ili obaveze u zavisnosti koja je osnovica veća) za period od početka MRS do 31.12. tekuće godine.

3.8 Primanje zaposlenih

Troškovi zarada i troškovi socijalnog osiguranja

Iznosi zarada i naknada zarada zaposlenima priznaju se kao trosak zarada u bilansu uspeha. Preduzeće snosi troškove zaposlenih kao što su zdravstveno osiguranje, penzijsko osiguranje, osiguranje od nezaposlenosti i slično. Ovi iznosi se iskazuju u bilansu uspeha u okviru troškova zarada.

Rezervisanje za naknade zaposlenima

Koncept rezervisanja iz MRS 19 nije primenjen zbog procene, da troškovi angazovanja aktuarski nadmasuju koristi koje mogu postojati od rezervisanja

4. BILANS USPEHA – POJEDINACA OBELODANJIVANJA

4.1. Poslovni prihodi

u RSD hiljada

Opis	Tekuca godina	Prethodna god
Prih.od prod.robe ostalim pov.prav.licima		
Prihodi od prodaje robe na domaćem tržištu		
Prihodi od prodaje robe na inostran.tržištu		
Prihodi od prodaje proizv. i usluga mat.i zav.pravnim licima		
Prihodi od prodaje proiz.i usl.na dom.tržištu	1.525.193	2.466.750
Prihodi od prodaje proiz.i usluga na inost.tr.	43.198	
Prihodi od aktiviranja učinaka i robe	3.713	
Povećanje i smanjenje vrednosti zal.učinaka		
Ostali poslovni prihodi	7.122	12.387
ukupno	1.579.226	2.479.137

4.2. Troškovi materijala

u RSD hiljada

Opis	Tekuca godina	Preth. godina
Troškovi materijala za izradu	221.522	301.909
Troškovi ostalog materijala	11.562	19.535
Troškovi goriva i energije	39.053	74.882
UKUPNO	272.138	396.326

4.3. Troškovi zarada, naknada i ostali lični rashodi

u RSD hiljada

Opis	Tekuca godina	Preth godina
Troškovi bruto zarada i naknade zarada	445.549	779.103
Trošk. dopr. na zarade i nak. na teret posl.	79.670	139.318
Troškovi na osnovu ugovora	2.595	4.379
Troš. nak. fiz.lic. po osnovu ostalih ugovora		
Troš. nak. članovima uprav.i nadz. odbora		50
Ostali lični rashodi i naknade	43.510	16.340
UKUPNO	571.324	939.190

4.4. Troškovi amortizacije

u RSD hiljada

Opis	Tekuca godina	Predh godina
Amortizacija alata, inventara		
Amortizacija građevinskih objekata	7.828	7.784
Amortizacija opreme	20.090	20.384
Troškovi amortizac. za nemat. ulaganja	534	526
UKUPNO	28.452	28.694

4.5. Ostali poslovni rashodi

u RSD hiljada

Opis	Tekuca godina	Preth godina
Troškovi usluga na izradi učinaka	384.335	593.513
Troškovi transportnih usluga	8.048	12.010
Troškovi održavanja objekata i opreme	8.994	13.871
Troškovi zakupa	26.233	27.219
Troškovi sajмова		717
Troškovi reklame i propagande	23	29
Troškovi istraživanja		
Troškovi ostalih proizvodnih usluga	38.791	68.165
Troškovi neproizvodnih usluga	18.425	12.354
Troškovi reprezentacije	4.463	5.021
Troškovi osiguranja	4.877	10.373
Troškovi platnog prometa	8.419	7.859
Troškovi članarina komorama	847	2.976
Troškovi poreza	1.549	1.532
Troškovi doprinosa		
Ostali nematerijalni troškovi	4.208	6.158
UKUPNO	509.212	761.797

4.6. Finansijski prihodi

u RSD hiljada

Opis	Tekuca godina	Preth godina
Fin. prihodi od matič i zavisnih pravnih lica		
Fin. prihodi od ostalih povezanih pravnih lica		
Prihodi od kamate	28.116	42.513
Pozitivne kursne razlike	16.641	103.921
Prihodi po osnovu efekata valutne klauzule	4.058	12.491
Prih. od učeš. u dobiti zav. prav. lica zaj. ulaganja		
Ostali finansijski prihodi		
UKUPNO	48.815	158.925

4.7. Finansijski rashodi

u RSD hiljada

Opis	Tekuca godina	Preth godina
Fin. i rashodi iz odnosa sa matič. i zavis. prav. licima		
Finans. rashodi iz odnosa sa ostalim pravnim licima	15	155
Rashodi kamata	2.324	5.844
Negativne kursne razlike	10.140	33.884
Rashodi po osnovu efekata valutne klauzule	1.615	11.699
Rash. od učeš. u gubitku zav. prav. lica i zaj. ulag.		
Ostali finansijski rashodi		
UKUPNO	14.094	51.582

4.8. Ostali prihodi

u RSD hiljada

Opis	Tekuca godina	Preth godina
Dobici od prodaje nem.ulag,nekret,postr.i opreme	171	
Dobici od prodaje bioloških sredstava		
Dobici od prodaje učešća i dugoročnih hart.od vrednosti		
Dobici od prodaje materijala		
Viškovi		582
Naplaćena otpisana potraživanja	19.366	
Prihodi po osnovu efekata ugov.zaš.od rizika osim val.klauz.	220	347
Prihodi od smanjenja obaveza		
Prihodi od ukidanja dugoročnih rezervisanja		
Ostali nepomenuti prihodi	3.785	12.875
Prihodi od usklađivanja vrednosti nematerijalnih ulag.		
Prihodi od uskl.vrsd. nekret,postr. i opreme		
Prihodi od usklađivanjavred. dug.fin.pl. i har. od vred.rasp.za prodaju		
Prihodi od usklađivanja vrednosti zaliha		
Prihodi od uskl.vr.potr. i kratk.finans.plasmana		
Prihodi od usklađivanja vrednosti ostale imovine		
UKUPNO	23.542	13.804

4.9. Ostali rashodi

u RSD hiljada

Opis	Tekuca godina	Preth godina
Gubici po osnovu rash. i prodaje nem.ulag.nekr. i opreme	487	3.080
Gubici od prodaje materijala manjkovi	20	33
Rashodi po osnovu fekata ug.zaš.od rizika		
Rashodi po osnovu direktnih otpisa potraživanja		
Rashodi po osnovu rash zaliha materijala		
Ostali nepomenuti rashodi	6.403	26.210
Obezvredenje nematerijalnih ulaganja		
Obezvredenje nekret. postrojenja i opreme		
Obezvredenje zaliha materijala i robe		
Obezvredenje potraživanja i kratk.finans. plasmana		31.345
Obezvredivanje ostale imovine		
UKUPNO	6.910	60.668

4.10. Dobitak ili gubitak

u RSD hiljada

	Tekuca godina	Preth godina
Dobitak iz redovnog poslovanja	249.453	413.609
Gubitak iz redovnog poslovanja		
Dobitak poslovanja koje se obustavlja		
Gubitak poslovanja koje se obustavlja		
Poreski rashod perioda	38.425	40.869
Odloženi poreski rashod perioda		1.952
Odloženi poreski prihodi perioda	1.879	
Isplaćena lična primanja poslodavcu		
NETO DOBITAK	212.907	370.788

5. BILANS STANJA – POJEDINACNA OBELODANJIVANJA

5.1. Osnovna sredstva i nematerijalna ulaganja

Vrednost nematerijalnih ulaganja odnose se na:

u RSD hiljada

OPIS	Nabavna vrednost	Ispravka vrednosti	Sadašnja vrednost
Ulaganja u razvoj			
Konc.paten.licence			
Ostala nemat.ulag.	3.515	2540	975
Nemat.ulag.u pripr.			
Avansi za nem.ulag			
Ukupno	3.515	2.540	975

DINAMIKA PROMENA NA NEMATERIJALNIM ULAGANJIMA

u RSD hiljada

Red. broj	Opis dinamike promena	Ulaganje u razvoj	Konc.paten. licence	Ostala nemat.ulag.	Nem.ulag. u pripremi	Avansi za nem.ulag	UKUPNO	GOODWILL
I.	NABAVNA VREDNOST							
1.	STANJE 01.01.2013			3.515				
2.	Ispravka greške i promena računovodst.polit.							
3.	Nove ulaganja							
4.	Otuđenja i rashod.							
5.	Revalorizacija							
6.	Ostalo							
7.	STANJE 31.12.2013			3.515				
II	ISPRAVKA VREDNOSTI							
1.	STANJE 1.01.2013			2.006				
2.	Ispravka greške i prom.rač.pol.							
3.	Amortizacija			534				
4.	Gubici zbog obez.							
5.	Otuč i rashodov.							
6.	Revalorizacija							
7.	Ostalo							
8.	STANJE 31.12.201.			2.540				
III	SADAŠNJA VREDN. NEMATERIJAL. ULAGANJA			976				

Vrednost nekretnine, postrojenja i opreme odnosi se na:

u RSD hiljada

Opis	Nabavna vrednost	Ispravka vrednosti	Sadašnja vrednost
Zemljište	10.537		10.537
Građevinski objekti	315.085	146.182	168.903
Postrojenja i oprema	670.422	545.073	125.349
Alat i sitan inventar			
Avansi i osnovna sredstva u pripremi	756		756
Osnovno stado			
Ukupno:	996.800	691.255	305.545

STRUKTURA SADAŠNJE VREDNOSTI OSNOVNIH SREDSTAVA

u RSD hiljada

Opis	Iznos	Struktura (%)
Zemljište	10.537	3,45
Građevinski objekti	168.903	55,28
Oprema	125.349	41,02
Alat i inventar		
Avansi i osnovna sredstva u pripremi	756	0,25
Ukupno:	305.545	100,00

DINAMIKA PROMENA NA OSNOVNIM SREDSTVIMA

u RSD hiljada

Red broj	Opis dinamike promena	Zemljište	Grad. Objekti	Oprema	Ostale nek. post. lop. r	Invest u tok i sit alat	Avansi za nek. post.	UKUPNO
I.	NABAVNA VREDNOST							
1.	STANJE 1.01.2013	10.537	313.287	666.092	756			990.672
2.	Ispravka greške i promena računovodst. polit							
3.	Nova ulaganja		1.593	3.966				5.559
4.	Otuđenja i rashod.			1.802				1.802
5.	Prenos na sredstva nam. prod							
6.	Revalorizacija							
7.	Ostalo							
8.	STANJE 31.12.2013	10.537	314.880	668.256	756			994.429
II	ISPRAVKA VREDNOSTI							
1.	STANJE 1.01.2013.		138.149	522.817				660.966
2.	Ispravka greške i prom. rač. pol.							
3.	Amortizacija		7.828	20.090				27.918
4.	Gubici zbog obez							
5.	Otuđ. i rashodov.							
6.	Prenos na sred. nam. prod.							
7.	Revalorizacija							
8.	Ostalo							
9.	STANJE 31.12.2013		145.977	542.907				688.884
III	SADAŠNJA VREDN. OSNOVNIH SREDST.	10.537	168.903	125.349	756			305.545

5.2. Učešća u kapitalu

u RSD hiljada

Opis	Tekuca godina	Prethodna godina
Učešće u kapitalu zavisnih pravnih lica	106	106
Učešće u kapitalu ostalih pravnih lica		
Učešća u kapitalu ostalih pravnih lica	3.923	3.923
Obezbvredjenje učešća u kapitalu		
Ukupno:	4.029	4.029

U zavisnom pravnom licu Gosa montaza doo, Banja Luka posedujemo 100% vlasništva kao jedini osnivači. Knjigovodstvena vrednost ucesca je 106 hilj. rsd. Zavisno pravno lice nema zaposlenih.

Dugoročni finansijski plasmani na dan 31.12.2013. godine odnose se na:

Opis	Tekuca godina	Prethodna godina
Dugoročni krediti mat, zavisnim i ostalim povezanim pravnim licima		
Dugoročni krediti u zemlji		
Dugoročni krediti u inostranstvu		
Hartije od vrednosti koje se drže do dospeća		
Ostali dugoročni finansijski plasmani	6.562	6.790
Minus: Obezbvredjenje ostalih dugoročnih fin.plasmana		
Ukupno:	6.562	6.790

5.3. Zalihe

Struktura zaliha na dan 31.12.2013. godine je sledeća:

u RSD hiljada

Opis	Tekuca godina	Prethodna godina
Zalihe materijala	99.852	78.976
Rezervni delovi	7.389	8.943
Alat i inventar	45.629	44.129
Zalihe otpadnog i rashod. materijala	743	
Gotovi proizvodi		
Sopstveni poluproizvodi		
Dati avansi	54.278	63.139
Ispravke vrednosti	102.846	95.648
Ukupno:	105.045	99.539

5.4. Kratkoročna potraživanja i plasmani

Kratkoročna potraživanja na dan 31.12.2013. godine odnose se na:

u RSD hiljada

Opis	Tekuca godina	Prethodna godina
Kupci – povezana pravna lica		
Kupci u zemlji	321.464	194.173
Potraživanja po specifičnim poslovima	4.613	5.162
Ispravka vrednosti kupaca u zemlji	21.314	41.066
Kupci u inostranstvu	6.688	6.688
Potraživanja od zaposlenih	410	444
Potraživanja za kamatu	4.382	
Druga potraživanja bez 223	447	4.889
UKUPNO	316.690	170.290

POTRAŽIVANJA OD KUPACA U ZEMLJI I INOSTRANSTVU SA VEĆIM SALDOM

u RSD hiljada

R.br.	Naziv kupca	Mesto	Iznos
1.	SIM INDUSTRY SERVIS	SABAC	179.625
2.	HE DJERDAP	NEGOTIN	26.194
3.	ELEKTROPRIV SRBIJE	BEOGRAD	40.960
4.	LUDAN ENG-OGRAK BEOGR	BEOGRAD	16.982
5.	NIS PANCEVO	PANCEVO	23.352
	UKUPNO		280.113

Kratkoročni finansijski plasmani

u RSD hiljada

	Tekuca godina	Prethodna godina
Kratkor. krediti i plasmani - matična i zavisna pravna lica	573	
Kratkor. krediti i plasmani- ostala povezana pravna lica		
Kratkor. krediti u zemlji		
Kratkor. krediti u inostranstvu		
Deo dugor.fin.plasmana koji dospeva do jedne godine		
Ostali kratkor.finansijski plasmani	768.283	887.927
Obezbeđenje kratkor.finansijskih plasmana		
Harije od vrednosti koje se drže do dospeća		
UKUPNO	768.856	887.927

Zavisnom pravnom licu, Gosa montaza doo Banja Luka dat je zajam za otpocinjanie rada
- knjig vrednosti od 573. hilj. rsd

5.5. Gotovinski ekvivalenti i gotovina

u RSD hiljada

Opis	Tekuca godina	Preth godina
Hartije od vrednosti (gotovinski ekvivalenti)		
Prelazni račun		
Sredstva na tekućem računu	44.527	67.202
Blagajna		
Devizni račun	51.911	56.272
Devizna blagajna		
Ostala novčana sredstva	210	676
Ukupno:	96.648	124.150

5.6. Porez na dodatu vrednost i aktivna vremenska razgraničenja

u RSD hiljada

	Tekuca godina	Preth godina
Porez na dodatu vrednost	2.868	2.852
Aktivna vremenska razgraničenja		
ukupno	2.868	2.852

5.7. Vanbilansna aktiva

Preduzeće ugovara sa poslovnom bankom okvirnu liniju u okviru koje mu banka odobrava dinarske i devizne garancije za primljeni avans, dobro izvršenje posla i otklanjanje gresaka u garantnom periodu na određeni iznos i sa određenim rokom vazenja. Preduzeće u zavisnosti od konkretnih ugovora i poslova, zahteva od banke izdavanje garancija koje ce biti u korisćenju do perioda kako ugovor nalaze i predaje ih Investitoru (korisniku garancije) u cijem su posedu do dospeća. Vanbilansno ih evidentira kao primljene garancije i obaveze za primljene garancije, odnosno u vanbilansnoj aktivni se nalaze primljene garancije u iznosu od 730.592 a obaveze za primljene garancije u istom iznosu se nalaze u vanbilansnoj pasivi.

5.8. Osnovni i ostali kapital

Struktura kapitala na dan 31.12.2013. godine je sledeća:

Ukupan broj akcija 257.174, nominal vrednosti 1.000 rsd

Vlasnicka struktura akcijskog kapitala: vlasnici fizicka lica 65,76%

vlasnici pravna lica 23,83%

vlasnici kastodi rn 10,41%

u RSD hiljada

Opis	Tekuca godina	Preth godina
Akcijski kapital	266.784	266.784
Udeli doo		
ulozi		
Državni kapital		
Društveni kapital		
Ostali osnovni kapital	82.466	82.466
UKUPNO	349.250	349.250

5.9. Neraspoređena dobit

u RSD hiljada

Neraspoređena dobit ranijih godina	565.325
Ispravka greške i promena rač. politike	
Korig stanje nerasp. dobiti ranijih godina	
Isplata dividende	56.120
Ostala povećanja	
Ostala smanjenja-emisiona premija	
Neraspoređena dobit tekuće godine	212.907
Rezerve	
Stanje 31.12.2013	722.112

5.10 Formiranje rezervi i upotreba za otkup sopstvenih akcija

Otkupljene sopstvene akcije u iznosu od 26.807 (u nominalnoj vrednosti) su akcije otkupljene od nesaglasnih akcionara, koje se mogu otudjiti ili drzati do datuma dospeca

Osnivackim aktom, odnosno statutom predvidjeno je da Preduzece odlukom o raspodeli dobiti, deo dobiti izdvaja u statutarne i druge rezerve sa namenom za otkup sopstvenih akcija. U tom slucaju preduzece moze ponistiti sopstvene akcije koje je otkupilo, na teret rezervi, cime se ne menja osnovni kapital

5.11. Kratkoročne obaveze

u RSD hiljada

Opis	Tekuca godina	Preth godina
Kratkoročni krediti u zemlji		68.231
Kratkoročni krediti u inostranstvu		
Ostale kratkoročne obaveze		
Ukupno		68.231

5.12. Dugoročne obaveze

u RSD hiljada

Opis	Tekuca godina	Preth godina
Dugoročni krediti u zemlji		
Dugoročni krediti u inostranstvu		
Ostale dugoročne obaveze		81
Ukupno		81

5.13. Obaveze iz poslovanja

u RSD hiljada

opis	Tekuca godina	Prethodna godina
Primljeni avansi depoz. i kaucije	135.458	222.591
Dobavljači-mat i zav. pravna lica		
Dobavljači, -ostala povezana pravna lica		
Dobavljači u zemlji	163.268	167.170
Dobavljači u inostranstvu	5.922	8.282
Ostale obaveze iz poslovanja		
Obaveze prema uvozniku		
Obav. po osnovu izvoza za tuđračun		
Obaveze po osnovu kom. i kons. prodaje		
Ostale obaveze iz specifičnih poslova	379	379
ukupno	305.027	398.422

Dobavljači sa najvećim saldom:

u hiljadama RSD

R. br.	Naziv dobavljača	Mesto	Iznos
1.	IZOPROGRES	Beograd	19.701
2.	THYSSEN KRUPP	Indija	8.648
3.	ANTIKOR	Beograd	24.186
4.	SIM	Srem Karlovci	14.153
5.	ELEKTROVOLT	Valjevo	21.333
6.	ASTRA COLOR	Šabac	4.812
7.	INVESTGRADNJA	Leskovac	7.473
8.	HONEX	Beograd	4.118
	UKUPNO		104.424

5.14. Obaveze po osnovu javnih prihoda

u RSD hiljada

Opis	Tekuca godina	Preth godina
Obaveze za porez na dodatu vrednost	29.909	24.400
Obaveze po osnovu javnih prihoda	911	1.005
Ukupno	30.820	25.405

5.15. Ostale kratkoročne obaveze i pasivna vremenska razgraničenja

u RSD hiljada

Opis	Tekuca godina	Preth godina
Obaveze za neto zarade i naknade	28.514	28.939
Obaveze za porez i doprinose na zarade na teret zaposlenih	12.193	12.333
Doprinosi na zarade na teret poslodavca	7.670	7.849
Ostale obaveze koje se refundiraju	471	2.097
Obaveze za kamate i troškove finansiranje	37	
Obaveze za dividende	1.393	988
Ostale obaveze za učešće u dobiti	324	324
Obaveze prema član uprav i nad odbora		
Obaveze prema zaposlenima	1.723	355
Obaveze prema fiz. licima po ugovorima		
Obaveze za neto prihod preduzetnika		
Ostale obaveze		
Unapred obračunati troškovi		
Obaveze za prihode budućeg perioda		
Razg. zavisni trošk. nabavke		
Odloženi prihodi i prim. donacije		
Raz. prihodi po osnovu potr.		
Ostala pvr		
Ukupno	52.325	52.885

5.16. Odložene poreske obaveze

Opis	tekuca godina	Preth godina
Početno stanje	4.029	2078
Ispravka greške i promena rač. politike		
Povećanje-smanjenje u toku godine	1.879	1.951
Krajnje stanje 31.12.2013.	2.150	4.029
Ukupno		

U 2013. godini iskazana je odložena poreska obaveza u iznosu od 2.150 koja je kumulativ sa odloženom poreskom obavezom iz ranijih godina.

5.17. Obaveze za porez na dobit

Usaglasavanje racunovodstvenog dobitka pre oporezivanja i tekućeg poreza prema poreskom bilansu je sledeci:

Dobitak poslovne godine	249.453
Rashodi koji se ne priznaju	2.093
Racunovodstvena amortizacija	28.452
Amortizacija u poreske svrhe	-23.878
Korekcija prihoda –transf. cene	<u>45</u>
Poreska osnovica	256.165
Obračunati porez	38.425
Umanjenje za ulaganja u osnovna sredstva	<u>0</u>
Porez po umanjuju	38.425

Efektivna poreska stopa 15,40365202%

5.18. Vanbilansna pasiva

Preduzece u vanbilansnoj pasivi evidentira obaveze za primljene garancije u iznosu od 730.592 a koje su u istom iznosu evidentirane i u vanbilansnoj aktivi.

GOŠA MONTAŽA ad

Miroslav J. Jovanović



**AKCIONARSKO DRUŠTVO ZA IZGRADNJU
I MONTAŽU OPREME I OBJEKATA
"GOŠA MONTAŽA", VELIKA PLANA**

**IZVEŠTAJ
O IZVRŠENOJ REVIZIJI FINANSIJSKIH IZVEŠTAJA
ZA 2013. GODINU**

Beograd, 5. mart 2014.

**AKCIONARSKO DRUŠTVO ZA IZGRADNJU I MONTAŽU OPREME I OBJEKATA
"GOŠA MONTAŽA", VELIKA PLANA**

**IZVEŠTAJ
O IZVRŠENOJ REVIZIJI FINANSIJSKIH IZVEŠTAJA
ZA 2013. GODINU**

SADRŽAJ

	Strana
Izveštaj nezavisnog revizora	1 - 2

PRILOG:

- Bilans stanja
- Bilans uspeha
- Izveštaj o tokovima gotovine
- Izveštaj o promenama na kapitalu
- Napomene uz finansijske izveštaje



Preduzeće za reviziju i konsalting

Stanišić Audit d.o.o.

Naš znak:

Vaš znak:

SKUPŠTINI PRIVREDNOG DRUŠTVA

**AKCIONARSKO DRUŠTVO ZA IZGRADNJU I MONTAŽU OPREME I OBJEKATA
"GOŠA MONTAŽA", VELIKA PLANA**

IZVEŠTAJ NEZAVISNOG REVIZORA

Izvršili smo reviziju priloženih finansijskih izveštaja Akcionarskog društva za izgradnju i montažu opreme i objekata "GOŠA MONTAŽA", Velika Plana, (u daljem tekstu: Društvo) koji obuhvataju bilans stanja na dan 31. decembra 2013. godine, bilans uspeha, izveštaj o tokovima gotovine, izveštaj o promenama na kapitalu za godinu koja se završava na taj dan, kao i pregled značajnih računovodstvenih politika i napomene uz finansijske izveštaje.

Odgovornost rukovodstva za finansijske izveštaje

Rukovodstvo Društva je odgovorno za sastavljanje i istinito prikazivanje ovih finansijskih izveštaja u skladu sa Međunarodnim standardima finansijskog izveštavanja, kao i za one interne kontrole koje rukovodstvo odredi kao neophodne u pripremi finansijskih izveštaja koji ne sadrže materijalno značajne pogrešne iskaze, nastale usled nedozvoljene radnje ili greške.

Odgovornost revizora


Naša je odgovornost da na osnovu izvršene revizije izrazimo mišljenje o priloženim finansijskim izveštajima. Reviziju smo izvršili u skladu sa Međunarodnim standardima revizije i Zakonom o računovodstvu i reviziji Republike Srbije. Ovi standardi i Zakon zahtevaju da se pridržavamo etičkih zahteva i da reviziju planiramo i izvršimo na način koji omogućava da se, u razumnoj meri, uverimo da finansijski izveštaji ne sadrže materijalno značajne pogrešne iskaze.

Revizija uključuje sprovođenje postupaka u cilju pribavljanja revizijskih dokaza o iznosima i obelodanjivanjima datim u finansijskim izveštajima. Odabrani postupci su zasnovani na revizorskom prosuđivanju, uključujući procenu rizika postojanja materijalno značajnih pogrešnih iskaza u finansijskim izveštajima, nastalih usled nedozvoljene radnje ili greške. Prilikom procene rizika, revizor sagledava interne kontrole koje su relevantne za sastavljanje i istinito prikazivanje finansijskih izveštaja, u cilju osmišljavanja revizijskih postupaka koji su odgovarajući u datim okolnostima. Revizija, takođe, uključuje ocenu adekvatnosti primenjenih računovodstvenih politika i opravdanosti računovodstvenih procena izvršenih od strane rukovodstva kao i ocenu opšte prezentacije finansijskih izveštaja.

Smatramo da su pribavljeni revizijski dokazi dovoljni i odgovarajući i da obezbeđuju osnovu za izražavanje revizorskog mišljenja.

Mišljenje

Po našem mišljenju, finansijski izveštaji prikazuju istinito i objektivno po svim materijalno značajnim pitanjima finansijski položaj Akcionarskog društva za izgradnju i montažu opreme i objekata "GOŠA MONTAŽA", Velika Plana, na dan 31. decembra 2013. godine, kao i rezultat poslovanja i tokove gotovine za godinu koja se završava na taj dan, u skladu sa računovodstvenim propisima važećim u Republici Srbiji.





SKUPŠTINI PRIVREDNOG DRUŠTVA

**AKCIONARSKO DRUŠTVO ZA IZGRADNJU I MONTAŽU OPREME I OBJEKATA
"GOŠA MONTAŽA", VELIKA PLANA**

IZVEŠTAJ NEZAVISNOG REVIZORA (nastavak)

Ostala pitanja

U skladu sa odredbama Zakona o reviziji („Sl. glasnik broj 62/13) u postupku vršenja revizije finansijskih izveštaja sagledali smo usklađenost Godišnjeg izveštaja o poslovanju društva za 2013. godinu sa finansijskim izveštajima za istu poslovnu godinu.

Po našem mišljenju Godišnji izveštaj o poslovanju društva za 2013. godinu daje verodostojan prikaz rezultata poslovanja za 2013. godinu, kao i finansijskog stanja Društva na dan 31. decembra 2013. godine i on je, po svim materijalno značajnim pitanjima, usklađen sa finansijskim izveštajima Društva za istu poslovnu godinu koji su bili predmet revizije i o kojima smo gore izrazili svoje mišljenje.

Beograd, 5. mart 2014. godine



Radivoje Petrović
Ovlašćeni revizor

07264399		2511		101974895	
Maticni broj		Sifra delatnosti		PIB	
Popunjava Agencija za privredne registre					
750		19		20 21 22 23 24 25 26	
1 2 3					
Vrsta posla					

Naziv :GOSA- MONTAZA , AKCIONARSKO DRUSTVO

Sediste : VELIKA PLANA, 28 OKTOBRA 65

BILANS STANJA



7005022754118

na dan 31.12.2013. godine

- u hiljadama dinara

Grupa racuna, racun	P O Z I C I J A	AOP	Napomena broj	I z n o s	
				Tekuca godina	Prethodna godina
1	2	3	4	5	6
	AKTIVA				
	A. STALNA IMOVINA (002+003+004+005+009)	001		317111	342034
00	I. NEUPLACENI UPISANI KAPITAL	002			
012	II. GOODWILL	003			
01 bez 012	III. NEMATERIJALNA ULAGANJA	004	5.1	975	1509
	IV. NEKRETNINE, POSTROJENJA, OPREMA I BIOLOSKA SREDSTVA (006+007+008)	005	5.1	305545	329706
020, 022, 023, 026, 027(deo), 028 (deo), 029	1. Nekretnine, postrojenja i oprema	006	5.1	305545	329706
024, 027(deo), 028 (deo)	2. Investicione nekretnine	007			
021, 025, 027(deo), 028(deo)	3. Bioloska sredstva	008			
	V. DUGOROCNI FINANSIJSKI PLASMANI (010+011)	009		10591	10819
030 do 032, 039 (deo)	1. Ucesca u kapitalu	010	5.2	4029	4029
033 do 038, 039 (deo) minus 037	2. Ostali dugorocni finansijski plasmani	011	5.2	6562	6790
	B. OBRтна IMOVINA (013+014+015)	012		1290107	1284758
10 do 13, 15	I. ZALIHE	013	5.3	105045	99539
14	II. STALNA SREDSTVA NAMENJENA PRODAJI I SREDSTVA POSLOVANJA KOJE SE OBUSTAVLJA	014			
	III. KRATKOROCNA POTRAZIVANJA, PLASMANI I GOTOVINA (016+017+018+019+020)	015		1185062	1185219
20, 21 i 22, osim 223	1. Potrazivanja	016	5.4	316690	170290
223	2. Potrazivanja za vise placen porez na dobitak	017			
23 minus 237	3. Kratkoročni finansijski plasmani	018	5.4	768856	887927
24	4. Gotovinski ekvivalenti i gotovina	019	5.5	96648	124150

Grupa racuna, racun	POZICIJA	AOP	Napomena broj	Iznos	
				Tekuca godina	Prehodna godina
1	2	3	4	5	6
27 i 28 osim 288	5. Porez na dodatu vrednost i aktivna vremenska razgranicenja	020	5.6	2868	2852
288	V. ODLOZENA PORESKA SREDSTVA	021			
	G. POSLOVNA IMOVINA (001+012 +021)	022		1607218	1626792
29	D. GUBITAK IZNAD VISINE KAPITALA	023			
	Dj. UKUPNA AKTIVA (022+023)	024		1607218	1626792
88	E. VANBILANSNA AKTIVA	025	5.7	730592	428323
	PASIVA				
	A. KAPITAL (102+103+104+105+106-107+108-109-110)	101		1200918	1055516
30	I. OSNOVNI KAPITAL	102	5.8	349250	349250
31	II. NEUPLACENI UPISANI KAPITAL	103			
32	III. REZERVE	104	5.10	156363	164280
330 i 331	IV. REVALORIZACIONE REZERVE	105			
332	V. NEREALIZOVANI DOBICI PO OSNOVU HARTIJA OD VREDNOSTI	106			
333	VI. NEREALIZOVANI GUBICI PO OSNOVU HARTIJA OD VREDNOSTI	107			
34	VII. NERASPOREDJENI DOBITAK	108	5.9	722112	565325
35	VIII. GUBITAK	109			
037 i 237	IX. OTKUPLJENE SOPSTVENE AKCIJE	110	5.10	26807	23339
	B. DUGOROCNA REZERVISANJA I OBAVEZE (112+113+116)	111		404150	567247
40	I. DUGOROCNA REZERVISANJA	112			
41	II. DUGOROCNE OBAVEZE (114+115)	113	5.12	0	81
414 415	1. Dugorocni krediti	114			
41 bez 414 i 415	2. Ostale dugorocne obaveze	115		0	81
	III. KRATKOROCNE OBAVEZE (117+118+119+120+121+122)	116		404150	567166
42, osim 427	1. Kratkoročne finansijske obaveze	117	5.11	0	68231
427	2. Obaveze po osnovu sredstava namenjenih prodaji i sredstava poslovanja koje se obustavlja	118			
43 i 44	3. Obaveze iz poslovanja	119	5.13	305027	398422
45 i 46	4. Ostale kratkorocne obaveze	120	5.15	52325	52885
47, 48 osim 481 i 49 osim 498	5. Obaveze po osnovu poreza na dodatu vrednost i ostalih javnih prihoda i pasivna vremenska razgranicenja	121	5.14	30820	25405
481	6. Obaveze po osnovu poreza na dobitak	122		15978	22223

- u hiljadama dinara

Grupa racuna, racun	P O Z I C I J A	AOP	Napomena broj	Iz n o s	
				Tekuca godina	Prethodna godina
1	2	3	4	5	6
498	V. ODLOZENE PORESKE OBAVEZE	123	5.16	2150	4029
	G. UKUPNA PASIVA (101+111 +123)	124		1607218	1626792
89	D. VANBILANSNA PASIVA	125	5.18	730592	428323

U V. PLANI dana 24.2. 2014. godine

Lice odgovorno za sastavljanje
finansijskog izvestaja

[Signature]



Zakonski zastupnik

[Signature]


Obrazac propisan Pravilnikom o sadržini i formi obrazaca finansijskih izveštaja za privredna društva, zadruge, druga pravna lica i preduzetnike ("Službeni glasnik RS", br.114/06 , 5/07 , 119/08, 2/10, 101/12 , 118/12 i 3/2014)

Popunjiva pravno lice - preduzetnik					
07264399	2577	101974895			
Maticni broj	Sifra delatnosti	PIB			
Popunjiva Agencija za privredne registre					
750					
1 2 3	19	20	21	22	23 24 25 26
Vrsta posla					

Naziv : GOSA- MONTAZA , AKCIONARSKO DRUSTVO

Sediste : VELIKA PLANA, 28 OKTOBRA 65

BILANS USPEHA



7005022754125

u period 01.01.2013 do 31.12.2013

- u hiljadama dinara

Grupa racuna, racun	P O Z I C I J A	AOP	Napomena broj	I z n o s	
				Tekuca godina	Prethodna godina
1	2	3	4	5	6
	A. PRIHODI I RASHODI IZ REDOVNOG POSLOVANJA				
	I. POSLOVNI PRIHODI (202+203+204-205+206)	201	4.1	1579226	2479137
60 i 61	1. Prihodi od prodaje	202	4.1	1568391	2466750
62	2. Prihodi od aktiviranja ucinaka i robe	203	4.1	3713	0
630	3. Povecanje vrednosti zaliha ucinaka	204			
631	4. Smanjenje vrednosti zaliha ucinaka	205			
64 i 65	5. Ostali poslovni prihodi	206	4.1	7122	12387
	II. POSLOVNI RASHODI (208 DO 212)	207		1381126	2126007
50	1. Nabavna vrednost prodane robe	208			
51	2. Troškovi materijala	209	4.2	272138	396326
52	3. Troškovi zarada, naknada zarada i ostali licni rashodi	210	4.3	571324	939190
54	4. Troškovi amortizacije i rezervisanja	211	4.4	28452	28694
53 i 55	5. Ostali poslovni rashodi	212	4.5	509212	761797
	III. POSLOVNI DOBITAK (201-207)	213		198100	353130
	IV. POSLOVNI GUBITAK (207-201)	214			
66	V. FINANSIJSKI PRIHODI	215	4.6	48815	158925
56	VI. FINANSIJSKI RASHODI	216	4.7	14094	51582
67 i 68	VII. OSTALI PRIHODI	217	4.8	23542	13804
57 i 58	VIII. OSTALI RASHODI	218	4.9	6910	60668
	IX. DOBITAK IZ REDOVNOG POSLOVANJA PRE OPOREZIVANJA (213-214+ 215-216+217-218)	219	4.10	249453	413609
	X. GUBITAK IZ REDOVNOG POSLOVANJA PRE OPOREZIVANJA (214-213- 215+216-217+218)	220			
69 - 59	XI. NETO DOBITAK POSLOVANJA KOJE SE OBUSTAVLJA	221			
59 - 69	XII. NETO GUBITAK POSLOVANJA KOJE SE OBUSTAVLJA	222			

Grupa racuna racun	P O Z I C I J A	AOP	Napomena broj	I z n o s	
				Tekuća godina	Prethodna godina
1	2	3	4	5	6
	B. DOBITAK PRE OPOREZIVANJA (219-220+221-222)	223	4.10	249453	413609
	V. GUBITAK PRE OPOREZIVANJA (220-219+222-221)	224			
	G. POREZ NA DOBITAK				
721	1. Poreski rashod perioda	225	4.10	38425	40869
722	2. Odloženi poreski rashodi perioda	226		0	1952
722	3. Odloženi poreski prihodi perioda	227	4.10	1879	0
723	D. Isplacena licna primanja poslodavcu	228			
	Dj. NETO DOBITAK (223- 224- 225- 226+ 227- 228)	229	4.10	212907	370788
	E. NETO GUBITAK (224- 223+ 225+ 226- 227 + 228)	230			
	Ä...Ä. NETO DOBITAK KOJI PRIPADA MANJINSKIM ULAGACIMA	231			
	Z. NETO DOBITAK KOJI PRIPADA VLASNICIMA MATICNOG PRAVNOG LICA	232			
	I. ZARADA PO AKCIJI				
	1. Osnovna zarada po akciji	233			
	2. Umanjenja (razvodnjena) zarada po akciji	234			

u V. Plani dana 24.2. 2014. godine

Lice odgovorno za sastavljanje
finansijskog izveštaja

M. Plani



Zakonski zastupnik

Z.

Zastupnik

Obrazac propisan Pravilnikom o sadržini i formi obrazaca finansijskih izveštaja za privredna društva, zadruge, druga pravna lica i preduzetnike ("Službeni glasnik RS", br.114/06, 5/07, 119/08, 2/10, 101/12, 118/12 i 3/2014)

07264399 Maticni broj	Popunjiva pravno lice - preduzetnik 2597 Sifra delatnosti	101974895 PIB
750 1 2 3 Vrsta posla	19	20 21 22 23 24 25 26

Popunjiva Agencija za privredne registre

Naziv : GOSA- MONTAZA , AKCIONARSKO DRUSTVO

Sediste : VELIKA PLANA, 28 OKTOBRA 65

IZVESTAJ O TOKOVIMA GOTOVINE



7005022754132

u periodu od 01.01.2013. do 31.12.2013. godine

- u hiljadama dinara

POZICIJA	AOP	Iznos	
		Tekuca godina	Prethodna godina
	2	3	4
A. TOKOVI GOTOVINE IZ POSLOVNIH AKTIVNOSTI			
I. Prilivi gotovine iz poslovnih aktivnosti (1 do 3)			
1. Prodaja i primijeni avansi	301	1741780	2609149
2. Primljene kamate iz poslovnih aktivnosti	302	1709607	2554145
3. Ostali prilivi iz redovnog poslovanja	303	28116	42513
II. Odlivi gotovine iz poslovnih aktivnosti (1 do 5)			
1. Isplate dobavljacima i dati avansi	304	4057	12491
2. Zarade, naknade zarada i ostali licni rashodi	305	1760625	2615282
3. Placene kamate	306	955634	1316810
4. Porez na dobitak	307	571916	991628
5. Placanja po osnovu ostalih javnih prihoda	308	2324	5844
	309	44670	10680
III. Neto priliv gotovine iz poslovnih aktivnosti (I-II)	310	186081	290320
IV. Neto odliv gotovine iz poslovnih aktivnosti (II-I)	311		
	312	18845	6133
B. TOKOVI GOTOVINE IZ AKTIVNOSTI INVESTIRANJA			
I. Prilivi gotovine iz aktivnosti investiranja (1 do 5)			
1. Prodaja akcija i udela (neto prilivi)	313	119645	0
2. Prodaja nematerijalnih ulaganja, nekretnina, postrojenja, opreme i bioloških sredstava	314		
3. Ostali finansijski plasmani (neto prilivi)	315		
4. Primljene kamate iz aktivnosti investiranja	316	119645	0
5. Primljene dividende	317		
II. Odlivi gotovine iz aktivnosti investiranja (1 do 3)			
1. Kupovina akcija i udela (neto odlivi)	318		
2. Kupovina nematerijalnih ulaganja, nekretnina, postrojenja, opreme i bioloških sredstava	319	4759	82216
3. Ostali finansijski plasmani (neto odlivi)	320		
	321	4759	34453
	322	0	47763
III. Neto priliv gotovine iz aktivnosti investiranja (I - II)	323	114886	0
IV. Neto odliv gotovine iz aktivnosti investiranja (II - I)	324	0	82216

POZICIJA	AGP	Iznos	
		Tekuća godina	Prethodna godina
1	2	3	4
V. TOKOVI GOTOVINE IZ AKTIVNOSTI FINANSIRANJA			
I. Prilivi gotovine iz aktivnosti finansiranja (1 do 3)	325		
1. Uvećanje osnovnog kapitala	326		
2. Dugoročni i kratkoročni krediti (neto prilivi)	327		
3. Ostale dugoročne i kratkoročne obaveze	328		
II. Odlivi gotovine iz aktivnosti finansiranja (1 do 4)	329	128793	175855
1. Otkup sopstvenih akcija i udela	330	11385	74174
2. Dugoročni i kratkoročni krediti i ostale obaveze (neto odlivi)	331	68312	15684
3. Finansijski lizing	332		
4. Isplacene dividende	333	49096	85997
III. Neto priliv gotovine iz aktivnosti finansiranja (I - II)	334		
IV. Neto odliv gotovine iz aktivnosti finansiranja (II - I)	335	128793	175855
G. SVEGA PRILIVI GOTOVINE (301+313+325)	336	1861425	2609149
D. SVEGA ODLIVI GOTOVINE (305+319+329)	337	1894177	2873353
Dj. NETO PRILIVI GOTOVINE (336-337)	338		
E. NETO ODLIV GOTOVINE (337-336)	339	32752	264204
Ä...Ä. GOTOVINA NA POČETKU OBRACUNSKOG PERIODA	340	124150	369311
Z. POZITIVNE KURSNE RAZLIKE PO OSNOVU PRERACUNA GOTOVINE	341	9065	39580
I. NEGATIVNE KURSNE RAZLIKE PO OSNOVU PRERACUNA GOTOVINE	342	3815	20537
J. GOTOVINA NA KRAJU OBRACUNSKOG PERIODA (338-339+340+341-342) ..	343	96648	124150

u V. Plani dana 24.2. 2014. godine

Lice odgovorno za sastavljanje
finansijskog izveštaja

M. Koprivica



Zakonski zastupnik

L.

[Signature]

Obrazac propisan Pravilnikom o sadržini i formi obrazaca finansijskih izveštaja za privredna društva, zadruge, druga pravna lica i preduzetnike ("Službeni glasnik RS", br.114/06, 5/07, 119/08, 2/10, 101/12, 118/12 i 3/2014)


Popunjiva pravno lice - preduzetnik

07264399 Maticni broj	2511 Sifra delatnosti	101974895 PIB
Popunjiva Agencija za privredne registre		
750 1 2 3	<input type="checkbox"/> 19	<input type="checkbox"/> 20 <input type="checkbox"/> 21 <input type="checkbox"/> 22 <input type="checkbox"/> 23 <input type="checkbox"/> 24 <input type="checkbox"/> 25 <input type="checkbox"/> 26
Vrsta posla		

Naziv : GOSA- MONTAZA , AKCIONARSKO DRUSTVO

Sediste : VELIKA PLANA, 28 OKTOBRA 65

IZVESTAJ O PROMENAMA NA KAPITALU



7005022754156

u periodu od 01.01.2013. do 31.12.2013. godine

- u hiljadama dinara

Red br	O P I S	AOP	Osnovni kapital (grupa 30 bez 309)	AOP	Ostali kapital (racun 309)	AOP	Neuplaceni upisani kapital (grupa 31)	AOP	Emisiona premija (racun 320)
	1		2		3		4		5
1	Stanje na dan 01.01. prethodne godine <u>2012</u>	401	266785	414	82465	427		440	
2	Ispravka materijalno znacajnih gresaka i promena racunovodstvenih politika u prethodnoj godini - povecanje	402		415		428		441	
3	Ispravka materijalno znacajnih gresaka i promena racunovodstvenih politika u prethodnoj godini - smanjenje	403		416		429		442	
4	Korigovano pocetno stanje na dan 01.01. prethodne godine <u>2012</u> (red.br. 1+2-3)	404	266785	417	82465	430		443	
5	Ukupna povecanja u prethodnoj godini	405		418		431		444	
6	Ukupna smanjenja u prethodnoj godini	406		419		432		445	
7	Stanje na dan 31.12. prethodne godine <u>2012</u> (red.br. 4+5-6)	407	266785	420	82465	433		446	
8	Ispravka materijalno znacajnih gresaka i promena racunovodstvenih politika u tekucoj godini - povecanje	408		421		434		447	
9	Ispravka materijalno znacajnih gresaka i promena racunovodstvenih politika u tekucoj godini - smanjenje	409		422		435		448	
10	Korigovano pocetno stanje na dan 01.01. tekuce godine <u>2013</u> (red.br. 7+8-9)	410	266785	423	82465	436		449	
11	Ukupna povecanja u tekucoj godini	411		424		437		450	
12	Ukupna smanjenja u tekucoj godini	412		425		438		451	
13	Stanje na dan 31.12. tekuce godine <u>2013</u> (red.br. 10+11-12)	413	266785	426	82465	439		452	

Red. br.	O P I S	AOP	Rezerve (racun 321, 322)	AOP	Revalorizacione rezerve (racun 330 i 331)	AOP	Nerealizovani gubici po osnovu hartija od vrednosti (racun 332)	AOP	Nerealizovani gubici po osnovu hartija od vrednosti (racun 333)
			6		7		8		9
1	Stanje na dan 01.01. prethodne godine <u>2012</u>	453	215582	466		479		492	
2	Ispravka materijalno znacajnih gresaka i promena racunovodstvenih politika u prethodnoj godini - povecanje	454		467		480		493	
3	Ispravka materijalno znacajnih gresaka i promena racunovodstvenih politika u prethodnoj godini - smanjenje	455		468		481		494	
4	Korigovano pocetno stanje na dan 01.01. prethodne godine <u>2012</u> (red.br. 1+2-3)	456	215582	469		482		495	
5	Ukupna povecanja u prethodnoj godini	457		470		483		496	
6	Ukupna smanjenja u prethodnoj godini	458	51302	471		484		497	
7	Stanje na dan 31.12. prethodne godine <u>2012</u> (red.br. 4+5-6)	459	164280	472		485		498	
8	Ispravka materijalno znacajnih gresaka i promena racunovodstvenih politika u tekucoj godini - povecanje	460		473		486		499	
9	Ispravka materijalno znacajnih gresaka i promena racunovodstvenih politika u tekucoj godini - smanjenje	461		474		487		500	
10	Korigovano pocetno stanje na dan 01.01. tekuce godine <u>2013</u> (red.br. 7+8-9)	462	164280	475		488		501	
11	Ukupna povecanja u tekucoj godini	463		476		489		502	
12	Ukupna smanjenja u tekucoj godini	464	7917	477		490		503	
13	Stanje na dan 31.12. tekuce godine <u>2013</u> (red.br. 10+11-12)	465	156363	478		491		504	

Red. br.	OPIS	ACP	Nerasporedjeni dobitak (grupa 34)	ACP	Gubitak do visine kapitala (grupa 35)	ACP	Otkupljene sopstvene akcije i udeli (racun 037,237)	ACP	Ukupno (kol. 2+3+4+5+6+7+8-9+10-11-12)
			10.		11.		12.		13.
1	Stanje na dan 01.01. prethodne godine <u>2012</u>	505	279910	518		531	467	544	844275
2	Ispravka materijalno znacajnih gresaka i promena racunovodstvenih politika u prethodnoj godini - povecanje	506		519		532		545	
3	Ispravka materijalno znacajnih gresaka i promena racunovodstvenih politika u prethodnoj godini - smanjenje	507		520		533		546	
4	Korigovano pocetno stanje na dan 01.01. prethodne godine <u>2012</u> (red.br. 1+2-3)	508	279910	521		534	467	547	844275
5	Ukupna povecanja u prethodnoj godini	509	370788	522		535	22872	548	347916
6	Ukupna smanjenja u prethodnoj godini	510	85373	523		536		549	136675
7	Stanje na dan 31.12. prethodne godine <u>2012</u> (red.br. 4+5-6)	511	565325	524		537	23339	550	1055516
8	Ispravka materijalno znacajnih gresaka i promena racunovodstvenih politika u tekucoj godini - povecanje	512		525		538		551	
9	Ispravka materijalno znacajnih gresaka i promena racunovodstvenih politika u tekucoj godini - smanjenje	513		526		539		552	
10	Korigovano pocetno stanje na dan 01.01. tekuce godine <u>2013</u> (red.br. 7+8-9)	514	565325	527		540	23339	553	1055516
11	Ukupna povecanja u tekucoj godini	515	212907	528		541	3468	554	209439
12	Ukupna smanjenja u tekucoj godini	516	56120	529		542		555	64037
13	Stanje na dan 31.12. tekuce godine <u>2013</u> (red.br. 10+11-12)	517	722112	530		543	26807	556	1200918

Red. br.	O.P.I.S.	AOP	Gubitak iznad visine kapitala (grupa 29)
	1		14
1	Stanje na dan 01.01. prethodne godine <u>2012</u>	557	
2	Ispravka materijalno značajnih gresaka i promena računovodstvenih politika u prethodnoj godini - povećanje	558	
3	Ispravka materijalno značajnih gresaka i promena računovodstvenih politika u prethodnoj godini - smanjenje	559	
4	Korigovano početno stanje na dan 01.01. prethodne godine <u>2012</u> (red.br. 1+2-3)	560	
5	Ukupna povećanja u prethodnoj godini	561	
6	Ukupna smanjenja u prethodnoj godini	562	
7	Stanje na dan 31.12. prethodne godine <u>2012</u> (red.br. 4+5-6)	563	
8	Ispravka materijalno značajnih gresaka i promena računovodstvenih politika u tekućoj godini - povećanje	564	
9	Ispravka materijalno značajnih gresaka i promena računovodstvenih politika u tekućoj godini - smanjenje	565	
10	Korigovano početno stanje na dan 01.01. tekuće godine <u>2013</u> (red.br. 7+8-9)	566	
11	Ukupna povećanja u tekućoj godini	567	
12	Ukupna smanjenja u tekućoj godini	568	
13	Stanje na dan 31.12. tekuće godine <u>2013</u> (red.br. 10+11-12)	569	

U V. PLANI dana 24.2. 2014. godine

Lice odgovorno za sastavljanje
finansijskog izveštaja

M. Planin



Zakonski zastupnik

2.

[Signature]

Obrazac propisan Pravilnikom o sadržini i formi obrazaca finansijskih izveštaja za privredna društva, zadruge, druga pravna lica i preduzetnike ("Službeni glasnik RS", br. 114/06, 5/07, 119/08, 2/10, 101/12, 118/12 i 3/2014)

NAPOMENE UZ FINANSIJSKI IZVEŠTAJ

1. Osnivanje i poslovanje preduzeća

Preduzeće GOŠA MONTAŽA sa sedištem u Velikoj Plani osnovano je 1982.god. kao društvo sa ograničenom odgovornošću u sastavu tadašnje Holding korporacije GOŠA. Rešenjem Trgovinskog suda u Požarevcu od 07.12.2004.god. izvršena je preregistracija preduzeća iz društva sa ograničenom odgovornošću u društveno preduzeće. Dana 25. 5.2006.god. preduzeće je prodato putem Javne aukcije, tako da je ponovo promenjen oblik organizovanja.

Rešenjem br. BD125271/2006 od 20. 6.2006.god. GOŠA MONTAŽA je kao otvoreno Akcionarsko društvo upisano u Registar privrednih subjekata kod Agencije za privredne registre Republike Srbije.

Preduzeće se bavi pružanjem usluga na održavanjima i remontima postrojenja i opreme u Javnim preduzećima EPS-a i NIS-a, izradi i montaži čeličnih konstrukcija hidrograđevinskih i drugih objekata.

Šifra delatnosti je 2511 – proizvodnja metalnih konstrukcija i delova konstrukcija

PIB 101974895

Matični broj 07264399

PDV broj 108934175

Preduzeće sastavlja konsolidovane finansijske izveštaje. Grupu za konsolidaciju čini Preduzeće kao matično sa vlasništvom od 100% udela u društvu Gosa montaza doo, Banja Luka

Finansijski izveštaji se utvrđuju od strane Nadzornog odbora a konačnu odluku o usvajanju donosi Skupština društva.

Po kriterijumima velicine propisanim Zakonom o računovodstvu i reviziji (Sl. glasnik RS br.46/2006) preduzeće spada u velika pravna lica za izveštajnu godinu.

Prosečan broj zaposlenih 2013.god. u preduzeću GOŠA MONTAŽA ad je bio 633 radnika,a u 2012. god. je bio 948 radnika

2. Okvir za finansijsko izveštavanje i koncept nastavka poslovanja

Finansijsko izveštavanje

Finansijski izveštaji GOŠA MONTAŽE ad Velika Plana za obračunski period koji se završava 31.12.2013.god. sastavljeni su, po svim materijalno značajnim pitanjima, u skladu sa Zakonom o računovodstvu i reviziji (Službeni glasnik br. 46/2006 i 111/2009) i ostalom primenjivom zakonskom regulativom u Republici Srbiji a koji podrazumevaju uskladenost sa MRS.

Svi podaci u finansijskim izveštajima su iskazani u hiljadama dinara i prikazani u formatu propisanom Pravilnikom o obrascima i sadržini pozicija u obrascima finansijskog izveštaja za privredna društva, zadruge i preduzetnike (Sl. glasnik RS br 114/05, 119/08, 9/09, 4/10, 3/11, i 101/12).

Koriscenje procena

Sastavljanje finansijskih izveštaja zahtevalo je od rukovodstva Preduzeća koriscenje najboljih mogucih procena i razumnih pretpostavki , koje na datum bilansa imaju efekta na prezentirane vrednosti sredstava i obaveza, kao i prihoda i rashoda u toku izveštajnog perioda. Ove procene i pretpostavke su zasnovane na prethodnom iskustvu, kao i razlicitim infomacijama raspolozivim na dan sastavljanja finansijskih izveštaja, koje deluju realno i razumno u datim okolnostima. Stvarni rezultati mogu odstupati od vrednosti koja je procenjena na ovaj nacin.

Primena pretpostavke stalnosti poslovanja

Finansijski izveštaji su sastavljeni pod pretpostavkom stalnosti poslovanja Preduzeća, koji podrazumeva da će Preduzeće nastaviti da posluje tokom neograničenog vremenskog perioda. Navedena pretpostavka bazirana je na sledećim činjenicama: društvo je u proteklim obračunskim periodima postizalo izuzetno dobre rezultate i imalo značajnu likvidnost.

3. Pregled značajnijih računovodstvenih politika

3.1. Prihodi i rashodi

Prihodi obuhvataju prihode od redovnih aktivnosti Preduzeća, odnosno od prodaje robe, proizvoda i usluga. Prihodi se priznaju kada se roba isporuči ili usluga izvrši. Za usluge koje se vrše u dužem periodu prihodi se priznaju srazmerno dovršenosti posla. Prihodi se iskazuju po fakturnoj vrednosti, umanjenoj za date popuste i porez na dodatu vrednost.

Rashodi obuhvataju troškove koji proističu iz redovnih aktivnosti preduzeća. U rashode spadaju: troškovi materijala, proizvodne usluge, amortizacija, nematerijalni troškovi, zarade, porezi, doprinosi i ostali lični rashodi.

Gubici predstavljaju smanjenje ekonomskih koristi i prikazuju se na neto osnovu, nakon umanjenja za odgovarajuće prihode.

Rashodi se priznaju u periodu u kome su nastali i direktno se povezuju sa nastalim prihodima.

Troškovi održavanja i opravke nekretnina, postrojenja i opreme pokrivaju se iz prihoda obračunskog perioda u kome nastanu.

3.2. Preračunavanje deviznih iznosa

Poslovne promene nastale u stranoj valuti (ili povezanih sa stranom valutom po osnovu valutne klauzule) preračunate su u dinare po srednjem kursu utvrđenom na međubankarskom tržištu deviza, koji je važio na dan poslovne promene.

Sredstva i obaveze iskazane u stranoj valuti na datum bilansa, preračunati su u dinare po srednjem kursu utvrđenom na međubankarskom tržištu deviza koji je važio na taj dan.

Pozitivne i negativne kursne razlike nastale prilikom poslovnih transakcija u stranoj valuti i prilikom preračuna monetarnih pozicija bilansa stanja iskazanih u stranoj valuti, priznaju se kao prihod i rashod.

Zvanični srednji kurs Narodne banke Srbije stranih valuta koji su korišćeni za preračunavanje u dinarsku protivvrednost deviznih pozicija na dan

	31.12.2013	31.12.2012
EUR	114,6421	113,7183
USD	83,1282	86,1763
GBP	136,9679	139,1901

3.3. Nekretnine, postrojenja i oprema i nematerijalna ulaganja

Nekretnine, postrojenja i oprema i nematerijalna ulaganja su iskazana po nabavnoj vrednosti umanjena za ispravku vrednosti po osnovu amortizacije.

Sve nabavke opreme u toku 2013.god. iskazane su po nabavnoj vrednosti. Nabavna vrednost uključuje sve izdatke koji se priznaju u skladu sa MRS 16 – Nekretnine, postrojenja i oprema.

Odredjena oprema se priznaje kao osnovno sredstvo ako je vek njenog korišćenja duži od jedne godine, nezavisno da li je pojedinačna vrednost veća ili manja od vrednosti propisane poreskim propisima.

Naknadno vrednovanje nekretnina, postrojenja i opreme vrši se po nabavnoj vrednosti umanjenoj za ispravku vrednosti i gubitke usled umanjenja vrednosti priznate u bilansu uspeha.

Troškovi tekućeg održavanja nekretnina, postrojenja i opreme se priznaju kao rashod perioda.

Amortizacija se proporcionalnom metodom obračunava na nabavnu vrednost nekretnina, postrojenja i opreme i nematerijalnih ulaganja primerom sledećih godišnjih stopa, s ciljem da se sredstva u potpunosti otpišu u toku njihovog korisnog veka trajanja:

- građevinski objekti visokogradnje i niskogradnje armirano betonske konstrukcije i samostalna postrojenja	2,5%
- građevinski objekti niskogradnje drvene konstrukcije	5,0%
- ostali građevinski objekti	10,0%
- proizvodno prenosna oprema	5,0%
- pogonski poslovni inventar	10,0%
- nameštaj i poslovni inventar	15,0%
- računarska i telekomunikaciona oprema i vozila	25,0%
- nematerijalna ulaganja	20%
- ostala nepomenuta sredstva	10%

Obračun amortizacije nekretnina, postrojenja i opreme i nematerijalnih ulaganja počinje kada se ova sredstva stave u upotrebu.

3.4. Kratkoročna potraživanja i ispravka vrednosti nenaplativih potraživanja

Kratkoročna potraživanja čine potraživanja od kupaca u zemlji i inostranstvu po osnovu prodaje proizvoda, robe i usluga. Pri početnom priznavanju potraživanja se vrednuju u iznosu prodajne vrednosti, umanjenoj za ugovoreni iznos popusta i rabata a uvećanoj za obračun poreza. Kratkoročna potraživanja od kupaca mere se po vrednosti iz originalne fakture.

Ako se vrednost u fakturi iskazuje u stranoj valuti, vrši se preračun u izveštajnu valutu po kursu važećem na dan transakcije. Potraživanje iskazano u stranoj valuti na dan bilansa preračunavaju se prema važećem kursu, a kursne razlike se priznaju kao prihod ili rashod perioda.

Otpis kratkorocnih potraživanja i kod kojih postoji verovatnoca nenaplativosti vrši se indirektnim otpisivanjem, dok se u slucajevima kada je nemogućnost naplate izvesna i dokumentovana, otpis u celini ili delimicno, vrši se direktnim otpisivanjem. Rukovodstvo Preduzeca procenjuje koja ce se potraživanja otpisati i ista evidentirati kao rashod u bilansu uspeha perioda kada je procena izvršena.

3.5. Zalihe

Zalihe materijala se na datum bilansa vrednuju po metodu prosečne nabavne cene. Nabavna vrednost uključuje vrednost po fakturi dobavljača, uvećana za zavisne troškove nabavke. Obracun izlaza zaliha se vrednuje po prosečnoj nabavnoj ceni.

Terećenjem rashoda vrši se ispravka vrednosti zaliha u slučajevima kada se oceni da je potrebno svesti vrednost zaliha na njihovu neto prodajnu vrednost. Oštećene zalihe i zalihe koje po kvalitetu ne odgovaraju standardima se otpisuju.

Alat i sitan inventar obuhvata vrednost alata i inventara koji se u celini otpisuje u momentu davanja na korišćenje. Alat i sitan inventar iskazuju se u poslovnim knjigama i posle otpisa u celini sve dok se ne otuđe.

Zalihe otpadnog materijala koje se formiraju otpisom i isknkizanjem nekretnina i postrojenja, evidentiraju se po procenjenoj vrednosti otpadnog materijala koji ce se u narednom periodu prodati.

3.6. Gotovina i gotovinski ekvivalenti

Gotovina i gotovinski ekvivalenti se iskazuju u bilansu stanja po nabavnoj vrednosti. U izveštaju o novčanim tokovima pod gotovinom i gotovinskim ekvivalentima podrazumevaju se: gotovina, sredstva na dinarskim i deviznim tekućim računima kod banaka i sredstva na izdvojenim računima (depoziti).

3.7. Porezi i doprinosi

Tekući porez i dobitak

Porez na dobit predstavlja iznos koji se obračunava i placa u skladu sa poreskim propisima u Republici Srbiji. Iznos obaveza po osnovu poreza na dobit utvrđuje se primenom propisane poreske stope u visini od 15% na poresku osnovicu, utvrđenu poreskim bilansom uz umanjenje za iznos poreskog kredita po osnovu ulaganja u nekretnine, postrojenja i opremu ili ranije iskazan gubitak. Poreski obveznici sami utvrđuju mesečnu akontaciju iznosa poreza na dobit.

Odloženi porez na dobit

Poreski propisi Republike Srbije priznaju sve pozicije bilansa stanja u iznosima iskazanim u skladu sa MRS 12, osim nekretnina, postrojenja i opreme i nematerijalnih ulaganja za koje se troškovi amortizacije priznaju po posebnim amortizacionim stopama. Shodno tome, odloženi porezi se utvrđuju po osnovu privremenih razlika između računovodstvene osnovice sredstava i poreske osnovice sredstava. Računovodstvena osnovica sredstava je neotpisana vrednost na kraju tekuće godine (posle obračunate amortizacije). Poreska osnovica sredstava je neotpisana vrednost sredstava na kraju tekuće godine po poreskim propisima. Utvrđena razlika je osnovica koja se množi stopom poreza na dobit od 15% i utvrđuje kumulativni iznos odloženog poreza koji u stvari pokazuje stanje odloženog poreza (sredstva ili obaveze u zavisnosti koja je osnovica veca) za period od pocetka MRS do 31.12. tekuće godine.

3.8 Primanje zaposlenih

Troskovi zarada i troskovi socijalnog osiguranja

Iznosi zarada i naknada zarada zaposlenima priznaju se kao trosak zarada u bilansu uspeha. Preduzeće snosi troskove zaposlenih kao sto su zdravstveno osiguranje, penzijsko osiguranje, osiguranje od nezaposlenosti i slicno. Ovi iznosi se iskazuju u bilansu uspeha u okviru troskova zarada.

Rezervisanje za naknade zaposlenima

Koncept rezervisanja iz MRS 19 nije primenjen zbog procene, da troskovi angazovanja aktuara nadmasuju koristi koje mogu postojati od rezervisanaja

4. BILANS USPEHA – POJEDINACA OBELODANJIVANJA

4.1. Poslovni prihodi

u RSD hiljada

Opis	Tekuca godina	Prethodna god
Prih.od prod.robe ostalim pov.prav.licima		
Prihodi od prodaje robe na domaćem trž.		
Prihodi od prodaje robe na inostran.tržištu		
Prihodi od prodaje proiz. i usluga mat.i zav.pravnim licima		
Prihodi od prodaje proiz.i usl.na dom.tržištu	1.525.193	2.466.750
Prihodi od prodaje proiz.i usluga na inost.tr.	43.198	
Prihodi od aktiviranja učinaka i robe	3.713	
Povećanje i smanjenje vrednosti zal.učinaka		
Ostali poslovni prihodi	7.122	12.387
ukupno	1.579.226	2.479.137

4.2. Troškovi materijala

u RSD hiljada

Opis	Tekuca godina	Preth. godina
Troškovi materijala za izradu	221.522	301.909
Troškovi ostalog materijala	11.562	19.535
Troškovi goriva i energije	39.053	74.882
UKUPNO	272.138	396.326

4.3. Troškovi zarada, naknada i ostali lični rashodi

u RSD hiljada

Opis	Tekuca godina	Preth godina
Troškovi bruto zarada i naknade zarada	445.549	779.103
Trošk dopr. na zarade i nak. na teret posl.	79.670	139.318
Troškovi na osnovu ugovora	2.595	4.379
Troš. nak. fiz.lic. po osnovu ostalih ugovora		
Troš. nak. članovima uprav.i nadz. odbora		50
Ostali lični rashodi i naknade	43.510	16.340
UKUPNO	571.324	939.190

4.4. Troškovi amortizacije

u RSD hiljada

Opis	Tekuca godina	Predh godina
Amortizacija alata, inventara		
Amortizacija građevinskih objekata	7.828	7.784
Amortizacija opreme	20.090	20.384
Troškovi amortizac. za nemat. ulaganja	534	526
UKUPNO	28.452	28.694

4.5. Ostali poslovni rashodi

u RSD hiljada

Opis	Tekuca godina	Preth godina
Troškovi usluga na izradi učinaka	384.335	593.513
Troškovi transportnih usluga	8.048	12.010
Troškovi održavanja objekata i opreme	8.994	13.871
Troškovi zakupa	26.233	27.219
Troškovi sajmova		717
Troškovi reklame i propagande	23	29
Troškovi istraživanja		
Troškovi ostalih proizvodnih usluga	38.791	68.165
Troškovi neproizvodnih usluga	18.425	12.354
Troškovi reprezentacije	4.463	5.021
Troškovi osiguranja	4.877	10.373
Troškovi platnog prometa	8.419	7.859
Troškovi članarina komorama	847	2.976
Troškovi poreza	1.549	1.532
Troškovi doprinosa		
Ostali nematerijalni troškovi	4.208	6.158
UKUPNO	509.212	761.797

4.6. Finansijski prihodi

u RSD hiljada

Opis	Tekuca godina	Preth godina
Fin. prihodi od matič i zavisnih pravnih lica		
Fin. prihodi od ostalih povezanih pravnih lica		
Prihodi od kamate	28.116	42.513
Pozitivne kursne razlike	16.641	103.921
Prihodi po osnovu efekata valutne klauzule	4.058	12.491
Prih. od učeš. u dobiti zav. prav. lica zaj. ulaganja		
Ostali finansijski prihodi		
UKUPNO	48.815	158.925

4.7. Finansijski rashodi

u RSD hiljada

Opis	Tekuca godina	Preth godina
Fin. i rashodi iz odnosa sa matič. i zavis. prav. licima		
Finans. rashodi iz odnosa sa ostalim pravnim licima	15	155
Rashodi kamata	2.324	5.844
Negativne kursne razlike	10.140	33.884
Rashodi po osnovu efekata valutne klauzule	1.615	11.699
Rash. od učeš. u gubitku zav. prav. lica izaj. ulag.		
Ostali finansijski rashodi		
UKUPNO	14.094	51.582

4.8. Ostali prihodi

u RSD hiljada

Opis	Tekuca godina	Preth godina
Dobici od prodaje nem.ulag,nekret,postr.i opreme	171	
Dobici od prodaje bioloških sredstava		
Dobici od prodaje učešća i dugoročnih hart.od vrednosti		
Dobici od prodaje materijala		
Viškovi		582
Naplaćena otpisana potraživanja	19.366	
Prihodi po osnovu efekata ugov.zaš.od rizika osim val.klauz.	220	347
Prihodi od smanjenja obaveza		
Prihodi od ukidanja dugoročnih rezervisanja		
Ostali nepomenuti prihodi	3.785	12.875
Prihodi od usklađivanja vrednosti nematerijalnih ulag.		
Prihodi od uskl.vrsd.nekret,postr.i opreme		
Prihodi od usklađivanjavred.dug.fin.pl. i har od vred.rasp.za prodaju		
Prihodi od usklađivanja vrednosti zaliha		
Prihodi od uskl.vr.potr.i kratk.finans.plasmana		
Prihodi od usklađivanja vrednosti ostale imovine		
UKUPNO	23.542	13.804

4.9. Ostali rashodi

u RSD hiljada

Opis	Tekuca godina	Preth godina
Gubici po osnovu rash.i prodaje nem.ulag.nekr. i opreme	487	3.080
Gubici od prodaje materijala manjkovi	20	33
Rashodi po osnovu fekata ug.zaš.od rizika		
Rashodi po osnovu direktnih otpisa potraživanja		
Rashodi po osnovu rash zaliha materijala		
Ostali nepomenuti rashodi	6.403	26.210
Obezvredenje nematerijalnih ulaganja		
Obezvredenje nekret. postrojenja i opreme		
Obezvredenje zaliha materijala i robe		
Obezvredenje potraživanja i kratk,finan. plasmana		31.345
Obezvredivanje ostale imovine		
UKUPNO	6.910	60.668

4.10. Dobitak ili gubitak

u RSD hiljada

	Tekuca godina	Preth godina
Dobitak iz redovnog poslovanja	249.453	413.609
Gubitak iz redovnog poslovanja		
Dobitak poslovanja koje se obustavlja		
Gubitak poslovanja koje se obustavlja		
Poreski rashod perioda	38.425	40.869
Odloženi poreski rashod perioda		1.952
Odloženi poreski prihodi perioda	1.879	
Isplaćena lična primanja poslodavcu		
NETO DOBITAK	212.907	370.788

5. BILANS STANJA – POJEDINACNA OBELODANJIVANJA

5.1. Osnovna sredstva i nematerijalna ulaganja

Vrednost nematerijalnih ulaganja odnose se na:

u RSD hiljada

OPIS	Nabavna vrednost	Ispravka vrednosti	Sadašnja vrednost
Ulaganja u razvoj			
Konc.paten.licence			
Ostala nemat.ulag.	3.515	2540	975
Nemat.ulag.u pripr.			
Avansi za nem.ulag			
Ukupno	3.515	2.540	975

DINAMIKA PROMENA NA NEMATERIJALNIM ULAGANJIMA

u RSD hiljada

Red. broj	Opis dinamike promena	Ulaganje u razvoj	Konkretne licence	Ostala nemat. ulag.	Nemat. ulag. u pripremi	Avansi za nemat. ulag.	UKUPNO	GOODWILL
I.	NABAVNA VREDNOST							
1.	STANJE 01.01.2013			3.515				
2.	Ispravka greške i promena računovodst. polit.							
3.	Nove ulaganja							
4.	Otuđenja i rashod.							
5.	Revalorizacija							
6.	Ostalo							
7.	STANJE 31.12.2013			3.515				
II	ISPRAVKA VREDNOSTI							
1.	STANJE 1.01.2013			2.006				
2.	Ispravka greške i prom. rač. pol.							
3.	Amortizacija			534				
4.	Gubici zbog obez.							
5.	Otuč. i rashodov.							
6.	Revalorizacija							
7..	Ostalo							
8.	STANJE 31.12.201.			2.540				
III	SADAŠNJA VREDN. NEMATERIJAL. ULAGANJA							

Vrednost nekretnine, postrojenja i opreme odnosi se na:

u RSD hiljada

Opis	Nabavna vrednost	Ispravka vrednosti	Sadašnja vrednost
Zemljište	10.537		10.537
Građevinski objekti	315.085	146.182	168.903
Postrojenja i oprema	670.422	545.073	125.349
Alat i sitan inventar			
Avansi i osnovna sredstva u pripremi	756		756
Osnovno stado			
Ukupno:	996.800	691.255	305.545

STRUKTURA SADAŠNJE VREDNOSTI OSNOVNIH SREDSTAVA

u RSD hiljada

Opis	Iznos	Struktura (%)
Zemljište	10.537	3,45
Građevinski objekti	168.903	55,28
Oprema	125.349	41,02
Alat i inventar		
Avansi i osnovna sredstva u pripremi	756	0,25
Ukupno:	305.545	100,00

DINAMIKA PROMENA NA OSNOVNIM SREDSTVIMA

u RSD hiljada

Red. broj	Opis dinamike promena	Zemljište	Građ. Objekti	Oprema	Ostale nek. post. op.	Invest. u tok (sit. alat)	Avansi za nek. post.	UKUPNO
I.	NABAVNA VREDNOST							
1.	STANJE 1.01.2013	10.537	313.287	666.092	756			990.672
2.	Ispravka greške i promena računovodst. polit							
3.	Nova ulaganja		1.593	3.966				5.559
4.	Otuđenja i rashod.			1.802				1.802
5.	Prenos na sredstva nam. prod							
6.	Revalorizacija							
7.	Ostalo							
8.	STANJE 31.12.2013	10.537	314.880	668.256	756			994.429
II	ISPRAVKA VREDNOSTI							
1.	STANJE 1.01.2013.		138.149	522.817				660.966
2.	Ispravka greške i prom. rač. pol.							
3.	Amortizacija		7.828	20.090				27.918
4.	Gubici zbog obez.							
5.	Otuđ. i rashodov.							
6.	Prenos na sred. nam. prod.							
7.	Revalorizacija							
8.	Ostalo							
9.	STANJE 31.12.2013		145.977	542.907				688.884
III	SADAŠNJA VREDN. OSNOVNIH SREDST.	10.537	168.903	125.349	756			305.545

5.2. Učešća u kapitalu

u RSD hiljada

Opis	Tekuca godina	Prethodna godina
Učešće u kapitalu zavisnih pravnih lica	106	106
Učešće u kapitalu ostalih pravnih lica		
Učešća u kapitalu ostalih pravnih lica	3.923	3.923
Obezvredjenje učešća u kapitalu		
Ukupno:	4.029	4.029

U zavisnom pravnom licu Gosa montaza doo, Banja Luka posedujemo 100% vlasništva kao jedini osnivači. Knjigovodstvena vrednost ucesca je 106 hilj. rsd. Zavisno pravno lice nema zaposlenih.

Dugoročni finansijski plasmani na dan 31.12.2013. godine odnose se na:

Opis	Tekuca godina	Prethodna godina
Dugoročni krediti mat, zavisnim i ostalim povezanim pravnim licima		
Dugoročni krediti u zemlji		
Dugoročni krediti u inostranstvu		
Hartije od vrednosti koje se drže do dospeća		
Ostali dugoročni finansijski plasmani	6.562	6.790
Minus: Obezvredjenje ostalih dugoročnih fin.plasmana		
Ukupno:	6.562	6.790

5.3. Zalihe

Struktura zaliha na dan 31.12.2013. godine je sledeća:

u RSD hiljada

Opis	Tekuca godina	Prethodna godina
Zalihe materijala	99.852	78.976
Rezervni delovi	7.389	8.943
Alat i inventar	45.629	44.129
Zalihe otpadnog i rashod. materijala	743	
Gotovi proizvodi		
Sopstveni poluproizvodi		
Dati avansi	54.278	63.139
Ispravke vrednosti	102.846	95.648
Ukupno:	105.045	99.539

5.4. **Kratkoročna potraživanja i plasmani**

Kratkoročna potraživanja na dan 31.12.2013. godine odnose se na:

u RSD hiljada

Opis	Tekuca godina	Prethodna godina
Kupci – povezana pravna lica		
Kupci u zemlji	321.464	194.173
Potraživanja po specifičnim poslovima	4.613	5.162
Ispravka vrednosti kupaca u zemlji	21.314	41.066
Kupci u inostranstvu	6.688	6.688
Potrživanja od zaposlenih	410	444
Potraživanja za kamatu	4.382	
Druga potraživanja bez 223	447	4.889
UKUPNO	316.690	170.290

POTRAŽIVANJA OD KUPACA U ZEMLJI I INOSTRANSTVU SA VEĆIM SALDOM

u RSD hiljada

R.br.	Naziv kupca	Mesto	Iznos
1.	SIM INDUSTRY SERVIS	SABAC	179.625
2.	HE DJERDAP	NEGOTIN	26.194
3.	ELEKTROPRIV SRBIJE	BEOGRAD	40.960
4.	LUDAN ENG-OGRAK BEOGR	BEOGRAD	16.982
5.	NIS PANCEVO	PANCEVO	23.352
	UKUPNO		280.113

Kratkoročni finansijski plasmani

u RSD hiljada

	Tekuca godina	Prethod godina
Krator. krediti i plasmani - matična i zavisna pravna lica	573	
Krator. krediti i plasmani- ostala povezana pravna lica		
Krator. krediti u zemlji		
Krator. krediti u inostranstvu		
Deo dugor.fin.plasmana koji dospeva do jedne godine		
Ostali kratkor.finansijski plasmani	768.283	887.927
Obezbeđenje kratkor.finansijskih plasmana		
Haritje od vrednosti koje se drže do dospeća		
UKUPNO	768.856	887.927

Zavisnom pravnom licu, Gosa montaza doo Banja Luka dat je zajam za otpocinjanje rada - knjig vrednosti od 573 hilj. rsd

5.5. Gotovinski ekvivalenti i gotovina

u RSD hiljada

Opis	Tekuca godina	Preth godina
Hartije od vrednosti (gotovinski ekvivalenti)		
Prelazni račun		
Sredstva na tekućem računu	44.527	67.202
Blagajna		
Devizni račun	51.911	56.272
Devizna blagajna		
Ostala novčana sredstva	210	676
Ukupno:	96.648	124.150

5.6. Porez na dodatu vrednost i aktivna vremenska razgraničenja

u RSD hiljada

	Tekuca godina	Preth godina
Porez na dodatu vrednost	2.868	2.852
Aktivna vremenska razgraničenja		
ukupno	2.868	2.852

5.7. Vanbilansna aktiva

Preduzece ugovara sa poslovnom bankom okvirnu liniju u okviru koje mu banka odobrava dinarske i devizne garancije za primljeni avans, dobro izvršenje posla i otklanjanje gresaka u garantnom periodu na odredjeni iznos i sa odredjenim rokom vazenja. Preduzece u zavisnosti od konkretnih ugovora i poslova, zahteva od banke izdavanje garancija koje ce biti u korisnjenju do perioda kako ugovor nalaze i predaje ih Investitotu (korisniku garancije) u cijem su posedu do dospeca. Vanbilansno ih evidentira kao primljene garancije i obaveze za primljene garancije, odnosno u vanbilansnoj aktivi se nalaze primljene garancije u iznosu od 730.592 a obaveze za primljene garancije u istom iznosu se nalaze u vanbilansnoj pasivi.

5.8. Osnovni i ostali kapital

Struktura kapitala na dan 31.12.2013. godine je sledeća:

Ukupan broj akcija 257.174, nominal vrednosti 1.000 rsd

Vlasnicka struktura akcijskog kapitala: vlasnici fizicka lica 65,76%

vlasnici pravna lica 23,83%

vlasnici kastodi rn 10,41%

u RSD hiljada

Opis	Tekuca godina	Preth godina
Akcijski kapital	266.784	266.784
Udeli doo		
ulozi		
Državni kapital		
Društveni kapital		
Ostali osnovni kapital	82.466	82.466
UKUPNO	349.250	349.250

5.9. Neraspoređena dobit

u RSD hiljada

Neraspoređena dobit ranijih godina	565.325
Ispravka greške i promena rač. politike	
Korig. stanje nerasp. dobiti ranijih godina	
Isplata dividende	56.120
Ostala povećanja	
Ostala smanjenja-emisiona premija	
Neraspoređena dobit tekuće godine	212.907
Rezerve	
Stanje 31.12.2013	722.112

5.10 Formiranje rezervi i upotreba za otkup sopstvenih akcija

Otkupljene sopstvene akcije u iznosu od 26.807 (u nominalnoj vrednosti) su akcije otkupljene od nesaglasnih akcionara, koje se mogu otudjiti ili držati do datuma dospeća

Osnivačkim aktom, odnosno statutom predviđeno je da Preduzeće odlukom o raspodeli dobiti, deo dobiti izdvaja u statutarne i druge rezerve sa namenom za otkup sopstvenih akcija. U tom slučaju preduzeće može ponistiti sopstvene akcije koje je otkupilo, na teret rezervi, čime se ne menja osnovni kapital

5.11. Kratkoročne obaveze

u RSD hiljada

Opis	Tekuca godina	Preth godina
Kratkoročni krediti u zemlji		68.231
Kratkoročni krediti u inostranstvu		
Ostale kratkoročne obaveze		
Ukupno		68.231

5.12. Dugoročne obaveze

u RSD hiljada

Opis	Tekuca godina	Preth godina
Dugoročni krediti u zemlji		
Dugoročni krediti u inostranstvu		
Ostale dugoročne obaveze		81
Ukupno		81

5.13. Obaveze iz poslovanja

u RSD hiljada

opis	Tekuca godina	Prethodna godina
Primljeni avansi depoz. i kaucije	135.458	222.591
Dobavljači-mat i zav. pravna lica		
Dobavljači -ostala povezana pravna lica		
Dobavljači u zemlji	163.268	167.170
Dobavljači u inostranstvu	5.922	8.282
Ostale obaveze iz poslovanja		
Obaveze prema uvozniku		
Obav. po osnovu izvoza za tuđračun		
Obaveze po osnovu kom. i kons. prodaje		
Ostale obaveze iz specifičnih poslova	379	379
ukupno	305.027	398.422

Dobavljači sa najvećim saldom:

u hiljadama RSD

R.br.	Naziv dobavljača	Mesto	Iznos
1.	IZOPROGRES	Beograd	19.701
2.	THYSSEN KRUPP	Indija	8.648
3.	ANTIKOR	Beograd	24.186
4.	SIM	Srem Karlovci	14.153
5.	ELEKTROVOLT	Valjevo	21.333
6.	ASTRA COLOR	Šabac	4.812
7.	INVESTGRADNJA	Leskovac	7.473
8.	HONEX	Beograd	4.118
	UKUPNO		104.424

5.14. Obaveze po osnovu javnih prihoda

u RSD hiljada

Opis	Tekuca godina	Preth godina
Obaveze za porez na dodatu vrednost	29.909	24.400
Obaveze po osnovu javnih prihoda	911	1.005
Ukupno	30.820	25.405

5.15. Ostale kratkoročne obaveze i pasivna vremenska razgraničenja

u RSD hiljada

Opis	Tekuca godina	Preth godina
Obaveze za neto zarade i naknade	28.514	28.939
Obaveze za porez i doprinose na zarade na teret zaposlenih	12.193	12.333
Doprinosi na zarade na teret poslodavca	7.670	7.849
Ostale obaveze koje se refundiraju	471	2.097
Obaveze za kamate i troškove finansiranje	37	
Obaveze za dividende	1.393	988
Ostale obav za učešće u dobiti	324	324
Obaveze prema član uprav. i nad. odbora		
Obaveze prema zaposlenima	1.723	355
Obav. prema fiz. licima po ugovorima		
Obav. za neto prihod preduzetnika		
Ostale obaveze		
Unapred obračunati troškovi		
Obrač. prihodi budućeg perioda		
Razg. zavisni trošk. nabavke		
Odloženi prihodi i prim. donacije		
Raz. prihodi po osnovu potr.		
Ostala pvr		
Ukupno	52.325	52.885

5.16. Odložene poreske obaveze

Opis	tekuca godina	Preth godina
Početno stanje	4.029	2078
Ispravka greške i promena rač. politike		
Povećanje-smanjenje u toku godine	1.879	1.951
Krajnje stanje 31.12.2013.	2.150	4.029
Ukupno		

U 2013. godini iskazana je odložena poreska obaveza u iznosu od 2.150 koja je kumulativ sa odloženom poreskom obavezom iz ranijih godina.

5.17. Obaveze za porez na dobit

Usaglasavanje racunovodstvenog dobitka pre oporezivanja i tekuceg poreza prema poreskom bilansu je sledeci:

Dobitak poslovne godine	249.453
Rashodi koji se ne priznaju	2.093
Racunovodstvena amortizacija	28.452
Amortizacija u poreske svrhe	-23.878
Korekcija prihoda –transf. cene	45
Poreska osnovica	256.165
Obracunati porez	38.425
Umanjenje za ulaganja u osnovna sredstva	0
Porez po umanjenju	38.425

Efektivna poreska stopa 15,40365202%

5.18. Vanbilansna pasiva

Preduzece u vanbilansnoj pasivi evidentira obaveze za primljene garancije u iznosu od 730.592 a koje su u istom iznosu evidentirane i u vanbilansnoj aktivi.



1. Opšti podaci

Poslovno ime: GOŠA MONTAŽA ad

Sedište i adresa: Velika Plana, 28.oktobra 65

Matični broj: 07264399

PIB: 101974895

Veb sajt i e-mail adresa: www.gosamontaza.rs : montaza@gosamontaza.rs

Broj i datum rešenja o upisu u registar privrednih subjekata: BD 125271/2006 od 20.6.2006. godine

Delatnost: 2511 proizvodnja metalnih konstrukcija i delova konstrukcija

Broj zaposlenih (prosečan broj u 2013.): 633

Broj akcionara (na dan 31.12.2013.): 812

Vrednost osnovnog kapitala (u 000 RSD): Akcijski kapital 266.784 RSD

Broj izdatih akcija – obične: 257.174 običnih akcija,
nominalne vrednosti 1.000 RSD

ISIN broj: RSGMONE48287

CIF kod: ESVUFR

Podaci o zavisnim društvima: GOŠA MONTAŽA d.o.o.
Banja Luka

Poslovno ime, sedište i poslovna adresa revizorske kuće: "Stanišić Audit" d.o.o.
Danijelova 32, Beograd

Naziv organizovanog tržišta na kojem su uključene akcije: Beogradska berza,
Novi Beograd,
Omladinskih brigada 1

2. Podaci o Upravi društva

Članovi Nadzornog odbora GOŠA MONTAŽA ad

1. Vlasta Ivković - predsednik NO
2. Goran Vučetić – član NO
3. Novica Bacić - član NO

4. Zoran Milić - član NO
5. Mijajle Vladislavljević - član NO
6. Zivko Stijović - član NO
7. Miroslav Rakić- član NO
8. Vojislav Todorović – nezavisni član NO
9. Ljubiša Pejica - nezavisni član NO

3. Verodostojan prikaz razvoja i rezultata poslovanja društva, finansijsko stanje i podaci važni za procenu stanja imovine

Verodostojan prikaz razvoja i rezultata poslovanja društva, finansijsko stanje i podaci važni za procenu stanja imovine društva detaljno su prikazani i objašnjeni u okviru "Napomena uz finansijske izveštaje za 2013. godinu GOŠA MONTAŽA ad". U nastavku su prikazani samo neki od relevantnih parametara poslovanja, koji su značajni za pravilno razumevanje navedene materije.

Poslovnim planom za 2013. god. planiran je fizički obim proizvodnje od 856.800 NČ Realizovano je 514.282 norma časa što čini 60 % realizacije planiranog fizičkog obima proizvodnje. Prosečan broj proizvodnih radnika u 2013. godini bio je 355 koji su u proseku ostvarili po 121 NČ na mesečnom nivou.

Struktura ukupno **ostvarenog rezultata** poslovanja društva u 2013. godini

Struktura bruto rezultata	2013. (u 000 RSD)	2012. (u 000 RSD)
<i>Poslovni prihodi i rashodi</i>		
Poslovni prihodi	1.579.226	2.479.137
Poslovni rashodi	1.381.126	2.126.007
Poslovni rezultat	198.100	353.130
<i>Finansijski prihodi i rashodi</i>		
Finansijski prihodi	48.815	158.925
Finansijski rashodi	14.094	51.582
Finansijski rezultat	34.721	107.343
<i>Ostali prihodi i rashodi</i>		
Ostali prihodi	23.542	13.804
Ostali rashodi	6.910	60.668
Rezultat	16.632	-46.864
<i>Efeti poslovanja koje se obustavlja, promene računovodstvene politike i korekcije grešaka iz ranijeg perioda</i>		
Prihod	/	/
Rashod	/	/
Neto efekat	/	/
<i>Ukupan bruto rezultat</i>		
UKUPNI PRIHODI	1.651.583	2.651.866
UKUPNI RASHODI	1.402.130	2.238.257
DOBITAK/GUBITAK PRE OPOREZIVANJA	249.453	413.609

Neto dobitak po akciji

<i>Pokazatelj</i>	2013.	2012.
Neto dobitak (gubitak) u 000 RSD	212.907	370.788
Prosečan broj akcija tokom godine	257.174	257.174
Neto dobitak po akciji u RSD	828	1.442

U narednoj tabeli su prikazani najznačajniji **pokazatelji likvidnosti** kao najrelevantniji pokazatelji koji ukazuju na finansijsku situaciju Društva i to:

- II stepen likvidnosti ili ratio reducirane likvidnosti (količnik likvidnih sredstava, odnosno kratkoročnih potraživanja, plasmana i gotovine; i kratkoročnih obaveza) koji pokazuje sa koliko je dinara obrtne imovine pokriven svaki dinar kratkoročnih obaveza;
- I stepen likvidnosti ili gotovinski ratio likvidnosti (količnik gotovine i gotovinskih ekvivalenata; i kratkoročnih obaveza), koji pokazuje sa koliko je dinara gotovinskih sredstava pokriven jedan dinar kratkoročnih obaveza; i
- Neto obrtna sredstva (vrednosna razlika između obrtne imovine i kratkoročnih obaveza, odnosno visak obrtne imovine koji preostane nakon izmirenja svih kratkorocnih obaveza).

<i>Pokazatelj likvidnosti</i>	<i>Zadovoljavajući opšti standardi</i>	2013.	2012.
II stepen likvidnosti	1:1	2.93	2.09
I stepen likvidnosti		0.24	0.22
Neto obrtna sredstva u (000 RSD)	Pozitivna vrednost	883.807	713.563

Rezultati ratio analize pokazuju da je Društvo tokom 2013. godine bilo likvidno, odnosno da nije imalo poteškoća da izmiruje novčane obaveze u rokovima dospeća, uz održavanje potrebnog obima i strukture obrtnih sredstava i očuvanja dobrog kreditnog boniteta.

Pokazatelji rentabilnosti (profitabilnosti) se svode na zahtev da se ostvari maksimalna dobit i prinos sa sto manje angažovanih sredstava u procesu poslovanja.

Najbolji reprezent **rentabilnosti** je *stopa neto prinosa na sopstveni kapital* koja pokazuje koliki je prinos u % ostvaren na sopstveni kapital posle nadoknađivanja svih rashoda uključujući kamatu i porez na dobit.

<i>Pokazatelj rentabilnosti</i>	2013.	2012.
Neto dobitak (gubitak) u 000 RSD	212.907	370.788
Kapital tekuće godine + Kapital prethodne godine / 2	1.128.217	949.895
Stopa neto prinosa na sopstveni kap.	18,87%	39,03%

Shodno podacima iz tabele, jasno je da se rezultati poslovanja u 2012. i 2013. godini, sa aspekta održivosti kapitala, mogu oceniti kao zadovoljavajući, tako da rizik kapitala nije izražen.

Stepen zaduženosti je pokazatelj **solventnosti i finansijske strukture** Društva, izražen u procentima koji pokazuje koliko se preduzeće finansira iz pozajmljenih izvora finansiranja, tj. koliko je učešće dugova i obaveza u ukupnoj finansijskoj strukturi, a dobija se stavljanjem u odnos dugoročnih rezervisanja i obaveza; i ukupne pasive. U 2013. god. ovaj pokazatelj je manji u odnosu na prethodnu godinu, te je finansijska struktura bolja, a preduzeće sigurnije i solventnije.

<i>Pokazatelj zaduženosti</i>	<i>2013.</i>	<i>2012.</i>
Dugoročna rezervisanja i obaveze (u 000 RSD)	404.150	567.247
Ukupna pasiva	1.607.218	1.626.792
Stepen zaduženosti	25,15%	34,87%

4. Opis očekivanog razvoja društva i glavnih rizika i pretnji kojima je poslovanje društva izloženo;

Očekivani razvoj Društva u narednom periodu realizovaće se u skladu sa strateškim planom društva što podrazumeva:

- Unapređenje znanja i očuvanje ključnih kadrova
- Permanentan rad na povećanju bezbednosti i zdravlja na radu uz akcenat na smanjenje broja povreda kao i zaštitu životne sredine
- Korporativnu društvenu odgovornost.
- Povećanje tehničko –tehnološke opremljenosti.
- Veći fokus na inostrano tržište

Najvažniji cilj je, ostati zdrava kompanija sa razvojnim potencijalom, nezadrživim čak i u teškim vremenima kakva su upravo sada, a da to ne ugrozi kvalitet poslovanja.

Najznačajnije pretnje i opasnosti kojima je Društvo izloženo su pogoršanje uslova poslovanja, značajan pad i pomeranje najavljenih investicionih projekata i produžavanje i produbljivanje globalne ekonomske krize, konkurencija stranih kompanija kojima su dostupna jeftinija finansijska sredstva, institucionalne promene na domaćem i pojedinim inostranim tržištima, kolebanja deviznih kurseva, rizik likvidnosti i solventnosti, odnosno pogoršanje opštih uslova finansiranja.

5. Važniji poslovni događaji koji su nastupili nakon proteka poslovne godine za koju je izveštaj pripremljen;

Nakon proteka poslovne 2013. godine, nije bilo događaja koji bi uticali na verodostojnost podataka iskazanih u finansijskim izveštajima.

Obzirom da je krajem 2013. godine doneta pravosnažna presuda u postupku po tužbi nesaglasnih akcionara, Društvo je u skladu sa članom 476. stav 4 Zakona o privrednim društvima, na internet stranici objavilo obaveštenje nesaglasnim akcionarima iz 2012. godine da imaju pravo na isplatu iste vrednosti akcija kao i po Presudi – presedanu P 147/13 Privrednog suda u Požarevcu. Po tom osnovu Društvo je započelo otkup akcija od ovih nesaglasnih akcionara i po tom osnovu, do momenta sačinjavanja ovog Izveštaja, otkupilo 2.538 akcija po ceni od 3.282,89 dinara po akciji i izvršilo otkup 710 akcija po osnovu pravosnažnih presuda P 146/13 i P 328/13.

6. Značajniji poslovi sa povezanim licima;

U 2013. godini nije bilo značajnijih poslova sa zavisnim Društvom Goša Montaža doo Banja Luka, BiH, a koje je GOŠA MONTAŽA ad osnovala u 2011. godine u cilju zajedničkog osvajanja tržišta na teritoriji BiH.

U 2013. godini zavisno društvo je ostvarilo prihode u iznosu od 5.867 BAM a rashode u iznosu od 6.558 BAM pa je gubitak poslovne godine 691 BAM. U Bilansu stanja zavisno društvo je sredstva i izvore sredstava iskazalo u iznosu od 10.484 BAM gde je gubitak tekuće i ranijih godina 5.967 BAM od čega do visine kapitala 2.000 BAM i iznad 3.967 BAM

7. Aktivnosti društva na polju istraživanja i razvoja;

Aktivnosti Društva su usmerene na polju razvoja sistema upravljanja kvalitetom poslovanja kao što je unifikacija menadžmentskih procedura, implementacija standarda kvaliteta usluga, usavršavanje i razvoj poslovnog informacionog sistema koji omogućava upravljanje kadrovskim resursima, imovinom, investicijama i dr.

Pronalazak strateškog partnera sa kojim je moguć brži i kvalitetniji razvoj na tržištu, da bi se išlo u korak sa konkurencijom, da bi se obezbedila bolja pozicija na tržištu, ali on mora da bude kompatibilan i iznad svega prihvatljiv kada je u pitanju način poslovanja, strategija razvoja, prilagodljivost tržištu, ravnopravnost u međusobnim odnosima i zajednički ciljevi. Sve dok se to ne desi, Društvo će graditi uslove za samostalno poslovanje.

8. Podaci o stečenim sopstvenim akcijama:


Podaci o stečenim sopstvenim akcijama	
Razlozi sticanja sopstvenih akcija	Na osnovu pravosnažne presude – presedana br. P 147/13, Društvo je steklo sopstvene akcije i to: - otkupom od nesaglasnih akcionara
Broj i nominalna vrednost stečenih akcija u 2013 godini	3.468 sopstvenih akcija, nominalne vrednosti od 1.000 RSD po akciji
Imena lica od kojih su akcije stečene	Stamenković Stojna - 52 akcije Vidojević Oliver - 99 akcije Nikolić Zejlko - 60 akcija Nikolić Nebojša - 1058 akcija Đedović Duško - 716 akcija Vidojević Rosa - 338 akcija Ilin Aleksandar - 417 akcija Jovanović Ivan - 728 akcija
Iznos koji je Društvo isplatilo po osnovu sticanja sopstvenih akcija, odnosno naznaka da su akcije stečene bez nadoknade	11.385.062,52 RSD
Broj sopstvenih akcija koje Društvo poseduje na dan 31.12.2013.	26.807

III IZJAVA LICA ODGOVORNIH ZA SASTAVLJANJE IZVEŠTAJA

Prema našem najboljem saznanju, godišnji finansijski izveštaji sastavljeni su uz primenu odgovarajućih međunarodnih standarda finansijskog izveštavanja i daju istinite i objektivne podatke o imovini, obavezama, finansijskom položaju i poslovanju, dobitima i gubicima, tokovima gotovine i promenama na kapitalu javnog akcionarskog društva, uključujući i društva koja su uključena u konsolidovane izveštaje.

Lica odgovorna za sastavljanje godišnjeg izveštaja
"GOŠA MONTAŽA" ad

1. Izvršni direktor ekonomsko pravnih poslova



Zdenka Lalić dipl. ekon.

2. Rukovodilac finansijske operative



Mila Perić, ekon.

Zakonski zastupnik
"GOŠA MONTAŽA" ad

Generelni direktor



Branko Šljivar, dipl. inž. maš.



IV ODLUKA NADLEŽNOG ORGANA DRUŠTVA O USVAJANJU GODIŠNJIH FINANSIJSKIH IZVEŠTAJA*

Napomena*

- Finansijski izveštaji GOŠA MONTAŽA ad za 2013. godinu su odobreni i prihvaćeni 28.3.2014. na 10. sednici Nadzornog odbora izdavaoca br.NO - 10/14-2 i blagovremeno dostavljeni Agenciji za privredne registre 27. februara 2014. godine. Godišnji izveštaj društva u momentu objavljivanja još uvek nije usvojen od strane nadležnog organa Društva (Skupštine akcionara). Društvo će u celosti naknadno objaviti odluku nadležnog organa o usvajanju Godišnjeg izveštaja.
-

V ODLUKA O RASPODELI DOBITI ILI POKRIĆU GUBITKA

Napomena*

- Odluka o raspodeli dobiti Društva za 2013. godinu doneće se na redovnog godišnjoj skupštini akcionarskog društva. Društvo će u celosti naknadno objaviti odluku nadležnog organa o raspodeli dobiti društva.

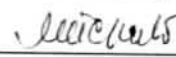
Društvo odgovara za tačnost i istinitost podataka navedenih u Godišnjem izveštaju.

1. Izvršni direktor ekonomsko pravnih poslova



Zdenka Lalić dipl. ekon.

2. Rukovodilac finansijske operative



Mila Perić, ekon.

Generelni direktor



Branko Šljivar, dipl.inž.maš.

